


# RADNÓTI MIKLÓS SZÍNHÁZ NONPROFIT KFT.

## 2026. ÉVI ÜZLETI TERV

Budapest, 2026. január 20.



Kováts Adél  
ügyvezető igazgató



## Vezetői összefoglaló

A fővárosi Közgyűlés 713/2025.(06.30.) határozat alapján a Radnóti Miklós Színház Nonprofit Korlátolt Felelősségű Társaság Kováts Adélt a Radnóti Miklós Színház Nonprofit Kft. ügyvezetőjének megválasztotta 2026. február 1. napjától 2031. január 31. napjáig terjedő határozott időtartamra, így ebben az évben már a 11. évét kezdi meg a Radnóti Színház élén.

A Radnóti Színház alapvető célkitűzése, hogy a klasszikus művészszínházi hagyomány megtartása mellett kortárs tendenciákat felvonultató, dinamikusan fejlődő, önmagát mindig újradefiniáló, társadalmi kérdésekre reflektáló színház legyen. A színház kreatív teamje évről évre azon dolgozik, hogy ezirányú törekvéseik mentén friss szellemiséggel és innovatív ötletekkel még markánsabban valósuljon meg a kortárs művészszínház víziója.

A Radnóti művészszínházi működésének gerincét az a repertoár adja, amelynek kialakításában, csak úgy, mint a társulat összetételében és munkájában, az alkotótársak kiválasztásában, a közönséggel való kapcsolattartásban, a marketingben, az egész intézményi működésben eddig is és ez után is alapvető fontosságú számomra a legmagasabb minőség és igényesség. A jelen nézőjét megszólító, érzékeny, érvényes és fenntartható, magas színvonalú előadásokat szeretnénk a továbbiakban is létrehozni, melyek a klasszikus művészszínházi hagyományok megtartása mellett nem csak témáikban tartanak erős kapcsolatot a jelenkorral, hanem esztétikájukban is folyamatosan keresik a fejlődés, az innováció, a kortárs megszólalás lehetőségeit, eszközeit. Ezáltal a világ kortárs színházművészetének térképére helyezik a Radnótit.

Továbbra is nyitott, elfogadó, társadalmilag tudatos, emberarcú és emberközpontú színházat szeretnénk csinálni. Ahogyan azt jelenlegi repertoárunk is markánsan mutatja, a nézőket aktuálisan foglalkoztató problémákra, dilemmákra, közérzetre reflektál, bátran tesz fel kérdéseket és lelket, szívet, agyat egyaránt igénybe véve saját válaszok megtalálására, párbeszédre ingerel. A benne alkotókat mindig az szándék vezeti, amely közönségét felelősségvállalásra, tágabb értelemben vett közösségünkért való cselekvésre késztet, szolidaritást ébreszt. Hiszem, hogy munkánk révén képesek vagyunk olyan impulzusokat adni, amelyek inspirációt, motivációt, segítséget, reményt jelenthetnek nézőinknek. Hiszem, hogy egy színházi estének és az ifjúsági műhely programjainak megtartó ereje lehet. Hiszem, hogy a világjárvány, az általános globális geopolitikai helyzet, az országon belüli polarizáltság és a körülöttünk lévő háború hatására bizonytalanná vált jövőkép és az ezt kísérő általános szorongás orvoslásaképp a színház menedéket, enyhülést nyújthat. Hiszem, hogy a színház terapikusan, a hasonlót a hasonlóval átmosva képes oldani traumákat, félelmeket; hogy egy olyan közösségi hely, amely példát mutat, együttérzést kelt, biztat, bátorít, megnyugtat: nem vagy egyedül.

Fővárosi művészszínházként elsődleges célközönségünk továbbra is művészetekre fogékony, párbeszédre nyitott, toleráns, gondolkodni vágyó, kíváncsi és közösségeért felelősen tenni kész városi polgár. Eddigi közönségünk megtartása mellett a következő öt évben az előadásainkban eddig is képviselt inkluzivitással összhangban szeretnénk még szélesebbre tárni kapuinkat. Megtalálni azokat a platformokat a mentorációs és

mobilizációs projektjeink segítségével, amivel felületet növelhetünk és biztosíthatunk a jövőben a fiatal nézői és alkotói generációk számára, illetve az ország távolabbi régióiban élő nézőink számára is, hogy a Radnóti egy hozzáférhetőbb, nyitottabb és még kreatívabb műhely és brand legyen. A főváros egy olyan meghatározó és emblematikus színháza, amely eddig vállalt lokális művészi, művészetközvetítői, drámapedagógiai tevékenysége mellett lehetőségeihez képest országos szinten is keresettebb és hozzáférhetőbb lesz.”  
Kováts Adél

A Radnóti Miklós Színház Nonprofit Kft. 2026. évi üzleti tervének célja, hogy a tárgyévvel vonatkozóan reális szakmai célokat és pénzügyi tervet fogalmazzon meg, a tervezés ezen szakaszáig ismert, illetve a várható körülmények, információk figyelembevételével. Az üzleti terv számszaki melléklete a BUDGET program kijelölt táblázatait tartalmazza.

A Radnóti Miklós Színház alapfeladatait és szakmai munkájának keretét a fenntartóval a 945/2025 (X.29) Főv. Kgy. határozatban foglaltak alapján kötött 2026. január 1-től 2030. december 31-ig hatályos fenntartói megállapodás határozza meg. A fenntartói megállapodás 4. fejezetében a Színház vállalta, hogy – az Önkormányzattal fennálló Megállapodás időtartama alatt – teljesíti az Emtv. szerinti minősítéshez szükséges feltételeket és törekszik a tevékenységi körébe tartozó előadó-művészeti, valamint az ahhoz kapcsolódó egyéb szolgáltatásokat folyamatosan biztosítani, különösen:

- kamarajellegű, igényes polgári-művészszínház működtetése;
- a világirodalom jelentős klasszikus és modern alkotásainak, a magyar polgári dráma kiemelkedő darabjainak, valamint a kortárs magyar irodalom bemutatása a műfaji sokszínűség jegyében;
- az irodalmi hagyományok ápolása jelentős szerzői életművek és kortárs szerzők bemutatásával;
- értő közönség nevelése aktív közönségkapcsolatokkal, valamint a Radnóti Ifjúsági Műhely komplex színházi nevelési programjaival, kiemelten kezelve és bevonva az ifjúságot;
- hazai és nemzetközi színházi kapcsolatok és szakmai együttműködések építése;
- a társulat szakmai kapcsolatainak bővítése, a játsszói rend kiterjesztése új helyszínekre a társművészetekkel és független szférával történő együttműködések jegyében;
- helyi művészeti, közművelődési és társadalmi, közösségi szervezetekkel való kapcsolatépítés;
- helyi és országos turisztikai célokhoz való kapcsolódás;
- a rendelkezésére álló eszközökkel együttműködés a Fenntartó stratégiai céljainak megvalósításában.

A művészi terveink és vállalásaink pontosan reflektálnak a fenti elvárásokra, konkrét formába öntik azok megvalósulását.

A Színház az előadó-művészeti szolgáltatást az alábbi állandó játszóhelyen biztosítja:

- Radnóti Miklós Színház (Budapest, VI. kerület, Nagymező u. 11.)

A fenntartói megállapodás értelmében a Színház vállalja, hogy

- évente legalább 180 előadást tart,
- saját társulattal legalább évi 2 bemutatót hoz létre
- a megtartott előadások legalább 75%-a színház saját előadása, valamint
- valamennyi játszóhelyét figyelembe véve átlagosan legalább 75%-os kihasználtsággal (látogatottsággal) működik.

### **Szakmai összefoglaló**

A Színház a fenntartói megállapodásban előírt kötelezettségeit a terveink alapján 2026-ban teljeskörűen teljesíti, melyet a következő táblázatban mutatunk be.

#### **2026. évi szakmai mutatók tervezése**

<b>Megnevezés</b>	<b>2025 várható</b>	<b>2026 terv</b>	<b>2026   2025 (%)</b>
Bemutatószám (db)	6	6	100.00%
- Ebből saját bemutató (db)	6	6	100.00%
<b>Saját előadásszám (székhelyi, stream) (db)</b>	<b>252</b>	<b>252</b>	<b>100.00%</b>
- Ebből saját székhelyi előadások száma (db)	210	212	100.95%
- Ebből streaming	42	40	95.24%
Fizető nézők száma székhelyi saját előadások (fő)	42 359	43 000	101.51%
Streaming linkelés lapján fizető néző	964	1 000	103.73%
Jegybevétel (székhelyi és stream) (eFt)	222 584	226 000	101.53%
Saját előadások székhelyi átlagos kihasználtság valamennyi játszóhelyre (%)	102.18%	102.00%	99.22%

A fentiekben leírtakat és a kiemelt minősítés egyéb törvényi követelmények megfelelő teljesítését a korábbi évekhez hasonlóan továbbra is professzionális módon és magas művészi színvonalon hajtjuk végre.

A Radnóti Színház az előző években is körültekintő és takarékos gazdálkodást folytatott, amely megfelelő alapot biztosított ahhoz, hogy biztos gazdálkodási és biztonságos működési hátteret teremtsünk a művészeti tevékenységeknek.

#### **Új bemutatók**

2026-ban színházunk 6 új bemutatót tervez, ebből 2 produkciót külső helyszínen hozunk létre. Az elmúlt 10 év is igazolja, hogy a társadalmi ügyek melletti elkötelezettségünk a vállalati gondolkodás és kultúra részévé vált. Ez az elhivatottság nem erőltetetten, de markánsan jelen van az új bemutatók tervezése során, ahogyan rendezőelvünk az is, hogy kortárs drámairodalom képezi a repertoárunk oroszlánrészét.

2026. naptári évre (ami a 2025|2026-os évad második és a 2026|2027-es évad első fele) **hat színpadi bemutatót** tervezünk, melyek közül két bemutatót az Eötvös10 Művelődési Házzal kötött kooprodukciós megállapodás keretében valósítunk meg.

2026. március 8-án mutatjuk be Valló Péter rendezésében **A. P. Csehov: *Erdőszellem avagy a föld az örült, amely még a hátán hord benneteket*** című előadásunkat Hárs Anna átíratában.

A Radnóti Színház műsorpolitikáját úgy alakítja, hogy jórészt a kortárs magyar és világ drámairodalomból válogat vagy írat új alkotásokat, de a klasszikus színdarabok színrevitelét is fontosnak tartja annyira, hogy a repertoáron mindig fellelhető 1-2 klasszikus színdarab. A 2025|2026-os évadban Csehov színműve, az *Erdőszellem avagy a föld az örült, amely még a hátán hord benneteket* erősíti a klasszikus vonalat. Csehov drámaírói zsenialitása abban rejlik, hogy minden színművében képes megragadni és szeretetteli humorral ábrázolni az emberi lét önmagában rejlő tragikumát: a kétségbeesett törekvést az elérhetetlen boldogságra.

A színészeknek Csehovot játszani mindig öröm, mert a sorok mögött sorsok sejlenek fel. Árnyalt és átélt alakítást kíván a színészekről.

Az *Erdőszellem...* (Magyarországon *A manó* címmel elhíresült) színdarab Csehov korai darabja, a *Ványa bácsi* tíz évvel korábban írt ősváltozata, amely már egy sokkal rafináltabb és tapasztaltabb drámaíró érett alkotása. Az *Erdőszellem...* ezzel szemben szertelenebb, ugyanakkor bátrabb alkotás. Merészebb és váratlanabb fordulatokat engedett meg magának Csehov, így mai szemmel modernebbnek hat. Ez a modernitás nem csupán a darab bátor dramaturgiájában jelentkezik, hanem témaválasztásában is, hiszen a címszereplő Erdőszellem (az orosz mitológia erdei szelleme, a lesij) Korovin nevű orvos gúnyneve, aki egy száz évvel ezelőtti környezetvédő aktivista; felfesti a küszöbön álló klímakatasztrófa rémét, de szavai süket fülekre találnak.

Csehovot bemutatni mindig valamiféle számvetés. Arra kényszerít minket, hogy szembenézzünk azzal, mi dolgunk a világban, és mennyit végeztünk el belőle. Így volt ez a Valló Péter rendezte *Ványa bácsi* esetében is, amit éppen 30 évvel az *Erdőszellem* előtt, 1996-ban vitt színre ugyanezen a színpadon. Az akkori előadás az értelmiség felelősségét kereste a rendszerváltás mámorát követő illúzióvesztés időszakában. Harminc évvel később, most az *Erdőszellem...*, a *Ványa* ősváltozata úgy hat, mintha jóval a *Ványa* után íródott volna. Már illúzióink sincsenek. Ugyanúgy vágyjuk a boldogságot, szeretnénk hinni, hogy változhat a világ, de inkább választjuk a megalkuvást, és éljük az élethazugságainkat: látszatboldogságot a látszatéletünkben, egy úgynevezett „helyette-életet”. Az a gesztus, hogy Valló Péter harminc évvel élete egyik legsikeresebb rendezése, a sokszorosan díjnyertes *Ványa bácsi* után rendezte meg a Radnótiban az *Erdőszellemet*, már önmagában is jelentéssel bír: nem csupán a művészember állandó törekvése, hogy tükröt tartson és gondolkodásra ösztönözze a közönséget, hanem reményeink szerint a fél évszázados rendezői életmű összegzése és megkoronázása is.

A vidéki birtokon játszódó történet szereplői kisszerűségükben bosszantóak és szeretetreméltók; nagyívű elképzeléseket dédelgetve élik szürke életüket, miközben máshol vagy mások szeretnének lenni – könnyű lenne nevetni rajtuk, ha nem volna ez az életérzés olyan szívbemarkolóan ismerős.

Az eredeti Csehov-mű minden értékét és fordulatát megtartva az irodalmi alapanyagot frissebbé, mondhatóbbá tettük, a korábbi fordítások felhasználásával és némi dramaturgiai ráncfelvarrással új szövegváltozat született Hárs Anna dramaturg keze alatt. A szereplőgárda csaknem az egész társulatot magában foglalja. A főbb szerepeket Berényi Nóra Blanka, Krisztik Csaba, Mészáros Blanka, Pál András és Schneider Zoltán játssza.

2026. március 13-án lesz **Regős Simon – Cs. Nagy Adrienne – Réder Ferenc: KELETI BLoKk** című formabontó, immerzív előadásunk, mely a Sirokkó Szövetkezettel készülő első, míg az Eötvös10 Művelődési Házzal kötött együttműködésünk második bemutatója lesz az Eötvös10 földszinti színháztermében (1067 Budapest, Eötvös utca 10.).

A nézők több szemszögből is tanúi lehetnek az eseményeknek, melyet már előzetesen a jegyvásárlásnál eldönthetnek. Más-más élményre számíthatnak a nézőtéri „kadétok” és színpadi „zarándokok”. A merészebbek, akik a részvételiséget szeretik, a színpadon megidézett szórakozóhelyen foglalhatnak helyet, sőt akár mozoghatnak a térben is, éppen úgy, mintha a történetben megelevenedő HEVÖN buli résztvevői lennének. A megfigyelők a közönség soraiból követhetik nyomon a megidézett buli eseményeit.

A *Keleti BloKk* egy fikciós szórakozóhelyi balesetet mutat be, amelyhez a szerzők jól ismert hazai és nemzetközi esetekből merítettek inspirációt. A darab középpontjában fiatalok állnak, és a generációk közötti feszültségek: a rendszerszintű problémák, áldozathibáztatás és elhallgatás feltárása, ami ezeket az ügyeket jellemezte. Ebben az elanyagiasodott világban már semmi sem szent, egy út van az ifjúság számára a transzcendens felé: feloldódni a táncparketten a lüktetésben.

Dunatest, ammóniaszagú metropolisz tíz évvel a tízezredforduló után... Az éjjeli klubok, szórakozóhelyek és gyorséttermek, akár csillagok az égen. Pár gimnazista bulizni készül a KELETI BLoKk partikomplexumban. Az alfahím Ricsi – Sárváci Külügyminiszter fia – kapcsolatmentő bulizásra indul Lujzával, cicabébilivel, a barátnőjével. Velük tart bétája, Krisztián, bejutásukat a Kerecsensólyom, Árpai biztosítja. A sorban összefutnak Rózával, Lujza régi barátjával – olyan mintha egész Dunatest itt bulizna ma este. Nem sejtik, hogy ez lesz az évezred bulija! Végül egy félrelépés, több furcsa hazugság, tagadás és pofon és előre megfontolt szándékkal elkövetett véráldozathozatal után igazán fullasztóvá válik a KELETI BLoKk puccos tánctere. A kamaszok a mocskból, bűzből kiutat keresve a hamis csillogásban csak még mélyebbre merülnek a bizonytalan valóságban. Szirénák, mentők, Dunatest rendőrfőkapitányság, Dromedár utca, Újtest.

A Radnóti Színház és a Sirokkó Szövetkezet első koprodukciója a *Keleti BloKk*. A Sirokkó Szövetkezet társulata lendületes, fiatal alkotók közössége Regős Simon alapításában. Előadásaik közé tartoznak a *Puszták népe* (2023) és a *Hisztéria üzenőfüzete* (2025).

*„Alapvetően két alkotói szándékunk kristályosodott ki a Research & Development (kutatómunka és darabfejlesztés) alatt. Elsőként, hogy miként tudunk ábrázolni egy elcsigázott, elmagányosodott, szakralitás nélküli társadalmat, másrészt hogy milyen módon tudjuk bemutatni ennek áldozatait. Az elmúlt tizenöt évben sokunknak jelentősen csökkent az igazságszolgáltatásba vetett hite. Erre persze az rá is szolgált! Inkább rövidre zárjuk bizonytalan ügyeinket, mintsem hogy a bürokrácia végtelen útvesztőibe merüljünk.*

*Az igazság keresése közben végleg elveszítjük kapaszkodóinkat. A közelmúltban történt tragikus események – akár a West Balkán tragédia 2011-ben; a 2021-es AstroWorld vagy a Romániában történt 2015-ös Colectiv baleset, és az azt követő széleskörű társadalmi felháborodás – rávilágítanak bennünket arra, hogy valami nagyon is megváltozott. Az egyre radikálisabban kapitalizálódó és individualizálódó társadalmunk végleg elmagányosodott. Ebben a csöndesen zajos magányban az egyén nem talál más kiutat, mint a fékevesztett tombolást. Ennek templomát igyekszünk felépíteni szórakozóhelyünkön: a KELETI BLoKk-ban! Hamarosan kitárulnak a Hévön kapui.”* Regős Simon

2026. május 8-án debütál az előző évadban bemutatott *Angyalok Amerikában* folytatása Nagy Péter István rendezésében, az **Angyalok Amerikában – Második rész: Peresztrojka** címmel Tony Kushner színműve.

„Milyen volt amerikainak lenni Amerikában a nyolcvanas években? Milyen volt meleg amerikainak lenni a Reagan-éra idején? Milyen volt AIDS-szel küzdő meleg férfinak lenni az AIDS-krízis legsötétebb éveiben? És milyen meleg, republikánus és házasságos mormonnak? És milyen Roy Cohnnak, az amerikai politika e visszataszító alakjának, a gátlástalan hatalomtechnikusnak, aki állítja: attól még, hogy férfiakkal szexel, nem meleg. Hiszen, ha az lenne, az gyengítené a hatalmát, de ez Roy Cohnnal nem eshet meg.

Ennyi minden csak egy nyolcórás darabba férhetett bele: az *Angyalok Amerikában* két részből áll (*Küszöbön az ezredforduló*, *Peresztrojka*), a két előadást két estén szokták játszani. Tony Kushner, a Spielberg munkatársaként négy Oscarra jelölt drámaíró temérdek szereplőt mozgat. A színpadra lépő nyolc színészre több szerep hárul, Ethel Rosenberg szelleme, egy képzeletbeli eszkimó, egy mormon anya, egy ortodox rabbi és más földi és égi mellékszereplők teszik teljessé Kushner nagy Amerika-képét.”

1985? Amerika? Prior Walter eksztatikus rémülettel bámulja a mennyezete hűlt helyét. Joe Pitt bátortalanul követi a lakásába Louis Ironsont, hogy elkövesse élete első, sokszor elképzelt és rettegve félt házasságtörését. Felesége, Harper mindeközben a sarkvidéki télben egy vágyott új világ építésén ügyködik, de a kies Antarktisz egyre jobban Brooklynra hasonlít. A *Peresztrojka* ott kezdődik, ahol a *Küszöbön az ezredforduló* véget ér. Ez a világ azonban már nem az, amire a közelgő pusztulás réme leselkedik. A beszakadt mennyezet alatt egy félelmes lény tárja szét szárnyait, és minden emberi haladás bevégeztének szükségét hirdeti. Tud-e az ember változni? És tud-e nem változni? Sorsaként viseli-e a billogot vagy képes azt – új bőrt növesztve – a régi bőrrel együtt levedleni? Kushner az *Angyalok Amerikában* második részében a küzdő embert állítja elének. A haladás fájdalmával állítja szembe a változás szükségét, miközben emberséggel és humorral, pikánsan és filozofikusan, begerjedt angyalokkal és tévelygő emberekkel a romokon kisarjadni képes életről beszél.

Csábi Anna egyedi hangú, autonóm színházi alkotó keresett meg minket azzal a tervével, hogy színre vigye a 2024-ben Nobel-díjat kapott koreai író, Han Kang **A növényevő** című regényének színpadi változatát, amit 2026. május végén mutatunk be az Eötvös10 Kamaratermében.

A *növényevő* Nobel- és Man Booker-díjas regény 2007-ben, húsbavágó témáival, mint az ember környezete iránti felelőssége, a többségi társadalom és az egyén viszonya, valamint a nők társadalmi emancipációjának igénye már a megjelenése idején is erős visszhangot keltett és nemzetközi elismertséget szerzett az írónőnek.

A környezeti pusztítás egyre súlyosabb következményeivel szembenező, normáit önkényesen kijelölő, erőszaktól és háborúktól sújtott jelenkorunkban Han Kang regénye relevánsabb, mint valaha, és a szerző iránt a Nobel-díjnak köszönhető érdeklődés ideális helyzetet teremt ahhoz, hogy Magyarországon első alkalommal a regény színpadra kerüljön. Azt reméljük, ezzel előadással nem csak a hazai társadalmi párbeszédhez járulunk hozzá, hanem az új, innovatív művészeti műhelymunkához, ami segíti a Radnóti közönségének bővítését is.

A *növényevő* nem a veganizmust vagy vegetáriánus életmódot hirdeti. Főhőse szőnyeg alá söpört, kollektív bűneinkkel néz szembe, miután rémálmaiban az ember miatt megkínzott/elpusztított állatok képe gyöttri, rádöbben, mit művel környezetével az emberi faj. A társadalmi rendből kiszakadni vágyó egyénre a közösség első reakciója a kényszeres reintegráció mint egyfajta önvédelem. Az ennek bármi áron ellenálló egyén immár érdeklődést és vágyat vált ki a második fejezetben. A harmadikban pedig elgondolkodtatja a szemlélőt, vajon meghatározhatunk-e „természetes reakciót” és „normalitást” a jelen emberi létezés kontextusában.

A készülő előadás a történet szellemi-vizuális, szuggesztív síkon történő ábrázolására törekszik. Ennek ideális formája, ha a három elbeszélő (férj, sógor, nővér) sorban elmeséli a saját nézőpont-szegmensét, jeleneteikben a szinte néma főszereplővel, Jonghje állandó jelenlétével kiegészülve.

A 2026|2027-es színházi évadunk készítése jelenleg is zajlik, egy része még alakulóban van. A jelenlegi terveink szerint 2026 őszén, vagyis a színházi évad első felében két új bemutatót tartunk színhelyünkön.

### **A függetlenekkel való együttműködés.**

A független társulatok mozgásteret fájdalmasan és drasztikusan lecsökkent, működésük ellehetetlenült az elmúlt években.

A független színház mindig is a kísérletezés, az újító gondolkodás, a rétegeközönységet célzó előadások megvalósulásának a terepe. Színesíti és inspirálja a létező színházi struktúrát, elengedhetetlen része a színházművészetnek. A függetlenségükből adódóan kritikai hangot hallató, társadalmi és politikai eseményekre gyorsan és érzékenyen reagáló színházi alkotások terepe. A független színházcsinálók mindig is hatottak a kőszínházi alkotófolyamatokra, kivézetetésükkel pótolhatatlan értékeket veszítünk. Már eddig is legendás alkotóműhelyek szűntek meg vagy egyensúlyoznak a megszűnés határán évek óta.

Korlátozott lehetőségeinkhez mérten igyekszünk segíteni őket, ezért rendszeresen helyet biztosítunk vendéglőadások számára. A **KV Társulattal** való együttműködésünk a *Körtükör* című előadás befogadásával kezdődött, a tavalyi évadtól kezdve pedig rendszeresen helyet biztosítunk a Reisz Gábor által írt és rendezett ***Nem beszélve arról, hogy...*** című előadásunknak, amely az alkotói függetlenségről, a művészi személyességről, a szabad alkotásról és a független területen való működés nehézségeiről is beszél.

A kőszínházi működés mellett fontos számunkra, hogy a színház egyfajta kulturális találkozóhely is legyen. 2024. november 25-én, a Málenkij robot 80. évfordulóján egy különleges felolvasóestet tartottunk színházunk dramaturgjának, Hárs Annának színművéből, a független szférából érkező Schermann Márta rendezésében. Az est után **Szóval** beszélgetést tartottunk, szándékunk, hogy felhívjuk a figyelmet a társadalmi, történelmi traumák feldolgozásának fontosságára. Az előadás létrehozásában együttműködtünk a Magyar Nemzeti Múzeum Közgyűjteményi Központtal is. Közös felelősségünk, hogy ezeket a történeteket elmeséljük, megértsük és továbbadjuk. Az így létrejött félszcenírozott felolvasószínházi előadást eljátszottuk a Művészetek Völgye fesztiválon, a Nyílt napunkon 2025 szeptemberében, valamint 2026. március 21-én a Színházak Éjszakáján is láthatják az érdeklődők.

Folytatódnak a Magvető Kiadóval együttműködésben a kortárs és klasszikus magyar irodalmat népszerűsítő alkalmak: Grecsó Krisztián könyvbemutatója, a Magvető ünnepi könyvheti estje ebben az évben 31. alkalommal.

### **Nemzetközi kapcsolatok**

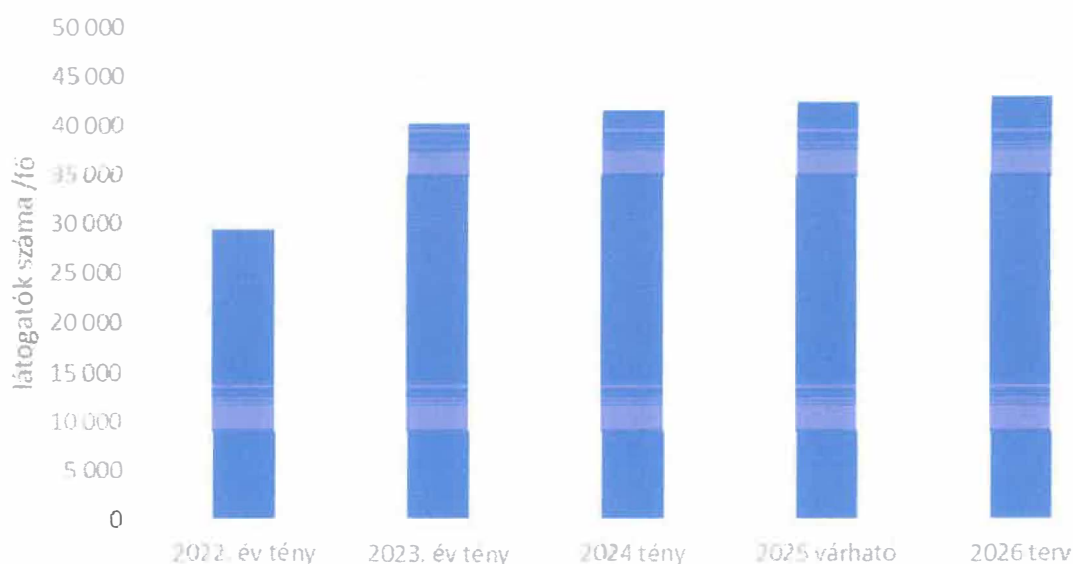
Régi vágyunk, hogy nemzetközi kapcsolatainkat tudatosabban alakítsuk, hogy láthatóbbak legyünk a nemzetközi színházi palettán, azonban a külföldi fesztiválokon való részvétel, előadásaink évad közbeni utaztatása a lehetőségeinkhez képest túlzott anyagi terhet rónak ránk, nem utolsósorban azért, mert kis társulat vagyunk, alig vannak párhuzamosan játszható előadásaink, ezért egy utazás jelentős bevételkiesést jelentene számunkra. Ennek ellenére szeretnénk, hogy a nagy sikerű *3tél* című előadásunkat horvát közönség előtt is eljátszhassuk, ezért párbeszédben vagyunk Tena Štivičić horvát drámaíróval, a darab szerzőjével, aki a Zágrábi Nemzeti Színház prózai tagozatának vezetője, illetve a Zágrábi Ifjúsági Színházzal (ZKM) bízva abban, hogy akárcsak 2017-ben, a közeljövőben is kölcsönösen vendégül láthatjuk színházaink egy-egy előadását, ami a Radnóti esetében természetesen a *3tél* lenne.

### **Kiemelkedő látogatottsági mutatók**

Színházunk látogatottsága a rossz gazdasági körülmények és a megemelt jegyárak mellett is több mint 100%. Hiszünk abban, hogy a töretlen érdeklődés oka, hogy a műsorterv kialakításakor elsődleges szempontunk, hogy ne kössünk művészi kompromisszumokat. A közönség tudja, hogy a Radnóti Színházban magas színvonalon megvalósított, társadalmi problémákra érzékeny, kortárs előadásokat lát elsőrangú színészi alakításokkal. Folyamatosan figyeljük a nemzetközi újdonságokat, minden évben igyekszünk klasszikusok és újragondolt klasszikusok mellett Magyarországon korábban még nem játszott színdarabokat is bemutatni. Örömmel tartjuk feladatunknak, hogy teret biztosítsunk a kortárs magyar drámáknak, és minden évben olyan rendezőket hívunk, akikkel a közös munka a társulatunk számára szakmai kihívást és fejlődési lehetőséget jelentsen, a közönség számára pedig izgalmas és színvonalas bemutatókat.

Megnevezés	2022. év tény	2023. év tény	2024. év tény	2025. év várható	2026. év terv
Fizető nézők száma székhelyi saját előadások (fő)	29 433	40 306	41 489	42 359	43 000

Fizetőnézőszám alakulása 2022-2026



### Társadalmi ügyek melletti elkötelezettség

2026 első felében nem új és nagy ügyeket céloztunk meg, hanem a már meglévők folytatását. Továbbra is műsoron tartjuk az *ÉN*, Daniel Blake című előadásunkat, valamint az *Istentelen ifjúságot*. Mindkét produkció égetően fontos társadalmi problémát feszeget, az előbbi a kisember küzdelmét a bürokrácia útvesztőjében, az összeomló munkaerőpiac és egészségügyi rendszer árnyoldalán. Az *Istentelen ifjúság* pedig a tanárok és az oktatás szerepét, felelősségét feszegeti, történetében görbetükröt tartva a ma társadalmának.

Folytatjuk az Európai Unió Sokszínűségi díját elnyert kampányunk offline megjelenését, 2025-ben utazókiállításá alakítottuk (eddig a CEU Nyitott Galériájában, az Ördögkatlan Fesztiválon, a Szent László Gimnáziumban állítottuk ki), 2026-ban Pécsre, Marcaliba és Sopronba utazik az *Elég* című kiállításunk így lehetőségünk nyílik a 14+2 ügyünk tovább éltetéséért.

Kováts Adél 2 adománygyűjtő, jótékonyági kampányban is szerepel: az Artman Egyesület új produkció létrehozására, valamint a Hospice Ház működésére zajló gyűjtésben. 2026. február 15-én pro bono fellépést vállal a COPD betegek megsegítésére, a Légzéssel a Lélekért Alapítvány rendezésében.

Tervezünk még az *Erdőszellem* című előadásunk kapcsán faültetési akciót a 10 millió fa egyesület szervezésében. Rendszeresen **Szóval** beszélgetéseket szervezünk, például február 22-én az *Angyalok Amerikában* előadásunk után, fókuszban a társadalmi

kirekesztés, történelmi traumák és a társadalom okozta mentális és fizikai betegségek témakörével. Áprilisban a *Gyerekek* című előadásunk után szervezünk szakértői beszélgetést a hatvan-hetven éves generáció felelősségéről, a „gyerekeink” jövőjéről és a környezettudatosságról.

## **Marketing, PR**

A hagyományos és jól bevált, valamint a színház számára anyagilag elérhető hirdetési módszereket és felületeket használjuk. Finanszírozási okokból jelenleg online és social média megjelenésekre koncentrálnak, offline egyedül a színház épületén, portálján jelenítjük meg előadásreklámjainkat, valamint egy-két nyomtatott sajtóban (HVG, Magyar Narancs).

Idén együttműködünk a radiocaféval, a HVG-vel, a Magyar Narancssal, a színház.net-tel és a revizoronline-nal. Fő erősségünk, hogy társadalmi ügyek mentén is végiggondoljuk a marketing-lehetőségeket, amelyeket szervesen és hitelesen összefűzünk az előadásaink marketingjével. Mind az *Angyalok Amerikában*, a *Gyerekek*, az *Erdőszellem...*, a *KELETI BLOK* és *A növényevő* is számos alkalmat teremt inspirációt nyújt ahhoz, hogy ezen a téren, társadalmi ügyek mentén párbeszédet indítsunk a közönséggel és a megjelenéseknek köszönhetően szélesebb rétegeknek.

A közösségteremtés mindig is erős oldala volt a Radnótinak az elmúlt 10 évben. Decemberi bemutatónk felvezető kampánya a részvételiséget választotta irányelvnek. Egyedülálló kezdeményezésünk volt, hogy a közönség maga hímezze meg a *Parasztopera* előadásunk plakátját, még inkább részesévé válva az előadásnak, a születendő darabnak. A szeptember 20. és december 17. között zajló közösségi hímzés nagy visszhangot keltett, melyre még szerveztünk egy ingyenes workshopot is november 29-én. A hímzéstervet Pittmann Zsófia képzőművész készítette. A projekt annyira szerethető és népszerű volt, hogy folytatódik Pittmann Zsófia kiállításának részeként az Eötvös10-ben február második felében.

Együttműködést keresünk jelenleg a KELETI BLOK előadásunkhoz, a Szigettel tárgyalunk, hogy miként segíthet ez az előadás a magyar fiatalokat visszatéríteni a Szigetfesztiválhoz. Bízunk benne, hogy win-win helyzetet tudunk tető alá hozni.

*A növényevő* című előadásunkhoz szintén együttműködő partnereket keresünk, tesszük ezt mindkét E10-es előadás kapcsán azért, mert a független társulatokkal közös produkciókat ugyanolyan erőforrásokkal törekszünk ellátni, mint az anyaszínházás bemutatóinkat.

Szintén tárgyalásban vagyunk az *Angyalok Amerikában* első és második részének a könyvkiadásával a Selinunte Kiadóval, ez egy elsőkiadás lesz, Upor László fordításával. Ennek az együttműködésnek a célja szöveg életben maradásán kívül az előadás marketing- és reklámeszközeinek a bővítése is. Bízunk abban, hogy könyvbemutatóval és egy ikonikus dráma kiadásával a nézőknek még komfortosabb terepet biztosítunk a befogadáshoz.

Az előadásainkhoz művészi színvonalú plakátokat készítünk, azok számos mutációját használjuk a felületeinken. Háttéranyagot biztosítunk a nézőinknek az előcsarnok monitorain az aznapi előadásról, valamint sokkal bővebben a műsorfüzeteinkben adunk tágabb rálátást a darab által felvetett témákra, az előadás körülményeire, interjúkat

közlünk a rendezőkkel, alkotókkal, mely tartalmakat több helyen is megjelenítünk. Interjúkat szervezünk, színészeink ajánlják előadásainkat a sajtóban és a saját social media platformjaikon. Kisfilmeket készítünk az eseményeinkről, a háttér munkálatokról, ugyanezeket érzékeny pillanatképekkel is erősítjük. Minden évben legalább egy előadásunkat broadcast minőségben felvesszük, hogy egy lehetséges stream csatornán leadjuk. A 2025|2026-os évadban a *Most, mikor a vers újra divatba jött* című előadásunkat vettük fel. Színházunk az eSzínházzal áll kapcsolatban, ahol havi rendszerességgel szerepelnek a Radnóti előadásai, melyeket már nem lehet látni a repertoárunkon. Ezen kívül van 7 előadásunk, ami állandóan fellelhető az eSzínház felületén. <https://radnotiszinhaz.hu/menj-haza-szinhazba/>

Az elmúlt években az eSzínház Fesztiválon rendszeresen szerepelnek „filmjeink” és büszkeséggel említhetjük, hogy mindig sikerül valamely díjat elhozunk.

Közösségépítő a kommunikációnk mind a weboldalon, mind a hírleveleinkben és a social média platformjain. Közösségépítő eseményeket is szervezünk, ilyen a nyílt napunk, közönségtalálkozóink, kulisszajáró programjaink, nyílt próbáink, *Szóval* beszélgetéseink.

Kitűzőket készítünk és árulunk, hogy nézőink elvigyenek egy „darabot” az előadásainkból.

### **Egyéb szakmai tervek**

2026-ban előkészítjük a 40 éves a Radnóti Színház projektünket, melyre 2027 őszén kerül majd sor, ez igen sok humánerőforrást és időt igényel majd.

### **Ifjúsági programok**

A Radnóti Ifjúsági Műhely (RIM) színházi nevelési, drámapedagógiai és művészetközvetítői tevékenysége az eredetileg középiskolásoknak szóló többlepcsős beavató programokon túl mára az iskolás kortól egészen a felnőtt generációnak szóló programokig szélesedett ki. Minden programunkat ingyenesen kínáljuk a fiataloknak. <https://radnotiszinhaz.hu/tobblepcsosprogram/>

A RIM idei részvételi színházas programja közös gondolkodásra hívja a fiatalokat az otthon fogalmáról – saját élményeiken, kérdéseiken és dilemmáikon keresztül a dráma és a színház eszközeivel. Arra keressük a választ, hogy mit jelent ma otthon lenni? Mit jelentenek a földrajzi határok? A kötődés a kulturális gyökerekhez, a szülőföldhöz, barátokhoz, családhoz? Lehet-e otthonra lenni egy idegen országban, egy pillanatnyi találkozásban, egy ismerős gesztusban vagy egy közös élményben? És hogyan jelennek meg ezek a kérdések a Z generáció fiataljai számára egy olyan világban, ami tele van bizonytalansággal, miközben a globális online tér biztos tudásokat ígér és nem ismer határokat?

A program során különböző országokban élő magyar fiatalokat kapcsolunk össze. A FÉSZEKLAKÓK csoportba olyanokat várunk, akik még vagy már újra itthon élnek és szívesen mesélnének külföldi élményeikről, illetve olyanokat, akik eleve itthon tervezik a fiatal felnőtt életüket. A VÁNDORMADARAK csoportba jelenleg külföldön élő, tanuló vagy dolgozó fiatalokat.

A FÉSZEKLAKÓK csoport tagjai a program teljes időtartama alatt személyesen, heti rendszerességgel találkoznak, míg a VÁNDORMADARAK időről időre online kapcsolódnak be saját élményeik megosztására és alkotói együttműködésekre. Közös érdeklődések

mentén kisfilmeket, performanszokat, írott szövegeket készítenek a folyamatból születő részvételi színházi előadáshoz.

A cél, hogy párbeszéd induljon ezek között a csoportok között, találkozzon sokféle nézőpont és élmény. Játsszunk és közösen gondolkodjunk arról, hogy milyen kihívásokkal kell ma szembenéznie egy fiatalnak az otthonkeresés során. A folyamatot záró színházi bemutatón a különböző csoportok hangjai, történetei és kérdései szólalnak meg. Középiskolások és egyetemisták dolgoznak együtt. <https://radnotiszhaz.hu/reszveteli/>

Újraindítottuk egy év kihagyás után a MÉR programunkat. A MÉR – avagy Magvető És Radnóti – egy olyan közösségi és alkotói tér, ahol találkozik a kortárs szépirodalom és a színházpedagógia, az írott szöveg és a fiatalok őszinte gondolatai.

A jelentkezők a foglalkozásokon a Magvető Kiadónál megjelent kortárs versekkel és novellákkal ismerkedhetnek meg a drámapedagógia eszközeinek segítségével, a kreatív írás módszerével pedig maguk is alkothatnak. A MÉR-diákok olyan középiskolások, akik szeretnek olvasni vagy, akik nem olvasnak eleget, de szeretnének többet kapni az irodalomtól. Akik szeretnék, ha több közük lenne hozzá, ha a 'magyar kortárs' szöösszetétel jól ismert szövegeket és netán büszkeséget idézne fel bennük. Akik nyitottak a kortárs irodalom által felvetett, jelenünket érintő kérdésekre.

Akik kíváncsiak arra, hogyan lehet az érzelmeinkből kiindulva verset vagy novellát elemezni. Akik gondolták már úgy, hogy nem értenek meg jól egy kortárs irodalmi művet. Akik alkotással szeretnének véleményt formálni és kifejezni érzéseiket.

Akik vágnak egy olyan térre, terepre, ahol önmaguk lehetnek, kimondhatják, amit gondolnak, játszhatnak, beszélgethetnek, vitázhatnak, kérdezhetnek kortársaik körében. Hiszen a kortárs irodalmi szöveg, „...a vers mi magunk vagyunk, a vers a létünk, az identitásunk...”

Középiskolás csoportunknak heti egy alkalmas foglalkozást tartunk egy iskolai éven keresztül. A foglalkozásokon hétről hétre egyre izgalmasabb térré válik a Radnóti Színház próbaterme, ahol biztonságos és nyitott közegben együtt játszunk, beszélgetünk, alkotunk. A színházművészet és a drámajáték segítségével hétről-hétre fiatalokat érdeklő témákkal dolgozunk, a színház eszközeivel lehetőséget kínálva arra, hogy meg tudják fogalmazni a kérdéseiket, problémáikat nem csak önmaguk, de egymás és a külvilág számára is.

A színházművészet segítségével olyan témákkal dolgozunk, amelyek a fiatalokat érdeklik, és a foglalkozásokon a színház eszközeivel lehetőséget kínálunk nekik arra, hogy meg tudják fogalmazni az őket foglalkoztató kérdéseket, problémákat önmaguk, egymás és a külvilág számára is. <https://radnotiszhaz.hu/hosszutavu-program/>

A RIM keretében akkreditált pedagógus-továbbképzést is szervezünk együttműködve a Budapesti Műszaki Egyetemmel. 2025|2026-os tanévben tavasszal hatodik alkalommal indítjuk újra a *Bevezetés az akció módszerek világába – Kihívások a tanteremben, iskolában* képzésünket. A Radnóti Színház és a Budapesti Műszaki és Gazdaságtudományi Egyetem közös, 60 órás és 60 kreditet érő tanfolyama 5 egész szombati módszertani napot foglal magában és két színházi előadás megnézését felkészítő és feldolgozó foglalkozással.

Mit lehet ezen a kurzuson tanulni?

- Egyszerű, könnyen bevethető, interaktív technikákat, amelyek olyan szemléletet adnak, amely az oktatásra, mint közös alkotásra tekint;
- melyben a diákok aktív résztvevők, nem passzív befogadók;
- plasztikusabbá, élményszerűbbé teszik az oktatást;
- aktívvá és motiváltabbá teszik a diákokat;
- élvezhetőbbé és befogadhatóbbá teszik a tananyagot;
- előhívják a diákok kreativitását;
- fejlesztik az empátiát és a felelősségtudatot.

A kurzus során két színházi előadást nézünk meg közösen a Radnóti Miklós Színházban, melyekhez kapcsolódva konkrét példákon keresztül mutatjuk be, hogyan lehet játékosan előkészíteni, majd feldolgozni egy esztétikai élményt akció módszerekkel.

Minden tanárnak ajánljuk, szaktól függetlenül, aki keresi azokat az eszközöket, amelyek demokráciára, kritikus gondolkodásra, empátiára nevelnek. Osztályfőnököknek, akik jobb osztályközösséget szeretnének, magyartanároknak, történelemtanároknak, rajztanároknak, akik műalkotásokat akarnak közelebb hozni a diákokhoz, nyelvtanároknak, akik egy más kultúrát, más nyelvet közvetítenek, és persze reálszakos tanároknak is, akik dramatikus eszközökkel élőbbé, kézzel foghatóbbá tehetik a nehéz elméleti kérdéseket.<https://radnotiszinhaz.hu/rim/pr/>

### **Esélyegyenlőség, fenntarthatóság**

Az esélyegyenlőség a legnehezebb megoldásra váró terület Magyarországon és nem csak a színházi iparágban. A Radnóti igazgatója, Kováts Adél intézményvezetőként és magánszemélyként is nagyon sokat tett, tesz az esélyegyenlőség megteremtéséért. Sajnos számos akadályba ütközünk. A színház bejárata, a bejárati előtérben található jegypénztár és büfé akadálymentesen megközelíthető, az előcsarnokban a közlekedés kerekesszékes vendégeink számára akadálymentesen biztosított, de akadálymentes mosdó nincs. Előadásonként 4 kerekesszékes nézőnek tudunk helyet biztosítani pótszék áron. A kísérőjegy szintén lehet pótszék, de választhatja a támlásszékeket is az adott helyáron. Elkészítettünk egy építészeti tervet arra vonatkozóan, hogy akadálymentes mellékhelyiséget alakítsunk ki a színház előcsarnokában. Sajnos erre nekünk nincs forrásunk, és egyelőre pályázatokat sem írnak ki a megvalósításra. A nagyothalló emberek számára az indukciós hurok az emeleti erkélyhelyekről használható. A színház időszakosan műsorra tűz egy-egy színdarabot jelyelvi tolmácsolással. Információk az akadálymentességről a honlapon: <https://radnotiszinhaz.hu/akadalymentesseg/>

14+2 ügyünk egyik témája is az akadálymentesség volt:

<https://radnotiszinhaz.hu/hirek/akadalymentesseg-benned-a-letra/>

A fenntarthatóság érdekében minimálisra csökkentettük a papíralapú információ-átadást.

Jegyvásárlóink 80%-a online váltja meg jegyeit, így a papíralapú jegyeladás csökkenésével is spórolni tudunk a papírfogyasztáson. Rengeteg dokumentumot csak digitálisan rögzítünk, archiválunk, papíralapú dokumentumokat a törvényi előírásnak megfelelően

használunk, tárolunk. Sem a nézőtéri, sem a művészbüfében nem használunk műanyag poharakat, szelektíven gyűjtjük a hulladékot.

Kellékeinket, díszletbútorainkat, jelmezeinket többször felhasználjuk. Szeretnénk ennél többet is tenni, például napelemmel biztosítani a nem kevés áramfelhasználásunkat, de mindezek forráshiány miatt nem tudnak megvalósulni.

### **Defibrillátor rendelkezésre állása**

A Fővárosi Közgyűlés 1093/2025. (12.17.) Főv. Kgy. számú határozatával felkérte a főpolgármestert, hogy a Fővárosi Önkormányzat legalább többségi tulajdonában álló gazdasági társaságok 2026. évi üzleti tervének előkészítése során gondoskodjon arról, hogy a társaságok üzemi területén életmentő defibrillátorok rendelkezésre álljanak.

A jelzett közgyűlési határozatra tájékoztatásul jelezzük, hogy a Radnóti Miklós Színház Nonprofit Kft. esetében a 1065 Budapest, Nagymező utca 11. szám alatti székhelyen rendelkezésre áll 1 db defibrillátor készülék, mely a 4/2009. (III.17.) EüM rendeletben előírt időszakos feülvizsgálat követelményei szerint használatra alkalmas igazolással rendelkezik. A készülék regisztrációja a SzívCity-ben jelenleg folyamatban van.

### **Gazdasági tervek/Működési környezet**

A terveink akkor reálisak és fenntarthatóak, ha összhangban vannak a Színház gazdálkodásának, működésének összes érintettjének formális és informális elvárásaival. A működési, illetve piaci környezet figyelemmel kísérése és elemzése mellett folytatjuk tehát az eddigi gyakorlatot: folyamatos kapcsolatban leszünk a tulajdonossal, az állammal, a támogatóinkkal, valamint a közönséggel, a társulattal és a munkavállalóinkkal. Az egyre nehezebb gazdasági körülmények miatt meglátásunk szerint különösen felértékelődnek az együttműködések, egyeztetések, döntések összehangolása a többi fővárosi fenntartású színházzal, a szűkebb és tágabb értelemben vett színházi és művészeti szakmával, továbbá különböző társadalmi csoportokkal, üzleti partnerekkel és a nézőkkel is.

A Radnóti Színház elmúlt éveinek működését alapvetően befolyásolták a szomszédunkban zajló, valamint az általunk végzett, a működésünkhöz elengedhetetlen építkezések: mellettünk lévő irodaház, szálloda megépítése, hátsó színpadunk visszaépítése, irodai felújítások.

2025-ben a Főváros által biztosított Liszt Ferenc téren található ingatlan teljeskörű felújítását követően vehettük birtokba az új gazdasági irodánkat, amellyel a korábban piaci alapon bérelt ingatlanunk szerződése megszüntetésre kerülhetett.

Az új iroda enyhítette a nehézségeinket, de továbbra is helyhiánnyal küzdünk, mind a munkavállalóink elhelyezését illetően, mind pl. az iratok és a színházban szükséges eszközök tárolását illetően.

A helyhiány enyhítését segíti a 2025 nyarán saját forrásaink felhasználásával megvásárolt lakás, mely a színházzal azonos épületben található. A 2025-ös év végi bemutatónkhoz (Darvas Benedek – Pintér Béla: *Parasztopera*) szükségünk volt az ingatlan

próbateremként való használatára, így az ingatlanfelújítás (elektromos rendszer felújítása, festés, parketta, részleges burkolatcsere stb.) 2026. év elején kezdődhetett meg és reményeink szerint az ingatlan tavasszal már költözhetővé válik.

A korábban általunk működtetett Tesla Labor megszűnése nemcsak a Radnóti Színház számára, de a független társulatoknak, Budapestnek és a kulturális élet egészének hatalmas veszteség. 2022-es bezárását követően színházunk egy játszási hellyel kevesebben tudott működni. A játszóhelyeink számának csökkenése miatt a hosszútávú terveinkkel ellentétben csak korlátozott mértékben tudtunk teret biztosítani a fiatal alkotóknak, illetve művészeink kísérletezéseire, amire mind a közönségnek, mind a szakmának nagy szüksége lenne. Saját új játszóhely kialakítására nagyon kevés esélyt láttunk és látunk jelenleg is, így kerestük meg a Radnóti Színházhoz fizikailag is közel található Eötvös10 Művelődési Házban egy hosszútávú együttműködés megvalósítása érdekében.

A megkeresésünk eredményes volt és az Eötvös10 Művelődési Ház nyitottan és konstruktívan állt az együttműködésünk mellé.

A közös terveink szerint hosszútávú együttműködést igyekszünk megvalósítani annak érdekében, hogy a Színház szakmai irányításával olyan új színházi produkciók bemutatására kerülhessen sor az Eötvös10 Művelődési Házban, amelyben fiatal, pályakezdő alkotók kapnak bemutatkozási lehetőséget, és amelyek a közönségnek nyújtott kínálatukat mindkét intézmény részéről szélesítik. Ennek érdekében a 2025|2026 és a 2026|2027 évadban összesen évadonként 2-2 darab közös színházi produkció létrehozása és színpadra állítása történik az Eötvös10 Művelődési Ház kamaratermében vagy színháztermében. Tekintettel az együttműködésünk kezdeti szakaszára, még korai lenne bármilyen tapasztalatot levonni, azonban mindkét fél törekszik az eltérő működésből adódó nehézségeket türelemmel és segítőkészséggel áthidalni.

A már meglévő előadásaink és tervezett bemutatóink létrehozásához is szükséges a munkatársaink létszámát növelni, amelyhez a pénzügyi forrás biztosításán túl a helyhiány is nehezé teszi a bővítést, hiszen a színház minden zuga már jelenleg is teljesen kihasznált, így új munkatársak számára az épületen belül már nem tudunk helyet találni és ez nehezé teszi egyrészt a munkavégzést, másrészt a munkakörülmények nem tesznek minket vonzóvá a munkaerő-piacon. Ezért azt gondoljuk, hogy az elkövetkező időszakunk egyik fő feladata az lesz, hogy mind az előadásaink, mind a munkatársaink számára megfelelő játszó- és munkahelyet megtaláljuk és a jelenleginél is vonzóbb munkakörnyezetet alakítsuk ki.

A jelenleg rendelkezésünkre álló játszóhelyek és kapacitásaink figyelembevételével valamint az előző évek tapasztalatait is figyelembe véve az idei évben is nagyságrendileg a tavalyi saját előadásszámmal (210 előadás) tervezünk székhelyünkön, illetve az Eötvös10-ben.

Szeretnénk az üzleti tervünket a maximálisan és reálisan elérhető szintre tervezni, és bízunk benne, hogy a jelenleg még ismeretlen külső tényezők (pl. infláció) a terveink megvalósulását nem akadályozzák.

Természetesen ahogyan eddig is, úgy az elkövetkezőkben is a működésünket folyamatosan figyelemmel kísérjük és ahogyan eddig is, igyekszünk minden, a működésünket befolyásoló tényezőhöz (pl. pandémia, energiaárak, infláció stb.) alkalmazkodni, ahogyan azt tettük az elmúlt években is. Bízunk benne, hogy a tervezett bevételeink realizálódása esetén erre csak kismértékben lesz majd csak szükség.

A szakmai teljesítménymutatók óvatosan tervezett értékeit a piaci és gazdasági kényszerek magyarázzák. A minimális követelmények túlteljesítése beleillik a Színház művészi koncepciójába, mivel karakteres társulattal rendelkező művészszínházként folyamatosan új lehetőségeket keresünk.

Az előzőekből is következik, hogy a Színház gazdálkodása és működése kismértékben változni fog, ami az eddigiekhez képest még nagyobb rugalmasságot igényel majd az alkotóktól és munkatársaktól is. A Radnóti Színház hazai viszonylatban az egyik legösszeszokottabb művészi, műszaki és adminisztratív munkatársakkal rendelkezik, akik egy sokat próbált, kiforrott szervezeti és működési rendszerben dolgoznak. A Színházban minden működési területen kompetens és tapasztalt kollégák látják el a feladatokat, akik professzionális munkájuk révén a Radnóti társulatának megbecsült, értékes és a Színház iránt elkötelezett tagjai. Radikális változtatást csak indokolt esetekben tervezünk, melyek a működtetésünk fenntartása miatt válhatnak szükségessé.

Elmondható, hogy a Színház tehát gazdálkodó szervként is jól bejáratott módon működik és még talán előnyt is kovácsolt a váratlan helyzetekből. Továbbra is a stabil, pontos és kiszámítható ügymenet megtartására törekszünk.

A Színház műszaki eszközeinek állapota és technikai felszereltsége budapesti viszonylatban jónak mondható, az elmúlt időszakban megvalósult beruházásoknak és fejlesztéseknek köszönhetően. Az évek óta húzódó, de vélhetően 2026-ban sem megvalósuló beruházások sokban megkönnyítenék az életünket, mert az épületeink elektromos hálózatának felújításával, valamint a fűtési rendszerünk teljeskörű felújításával nemcsak a működésünk biztonsága, de hatékonyabb működésünk is biztosítva lenne.

A közeljövőben nem látunk reális lehetőséget a teljes színpadunk és nézőterünk, valamint közönségforgalmi területeink régóta esedékes teljes átépítésére és rekonstrukciójára.

2020. évtől jogszabályi változás miatt a Színház üzemeltetője Budapest Főváros Önkormányzata lett, melynek következtében a fenntartói és tulajdonosi jogok és kötelezettségek gyakorlása kizárólagosan a Főváros vezetésének kompetenciája lett. Ezzel a Főváros által felvállalt többletfelelősséggel átláthatóbb, zavartalanabb és kiszámíthatóbb működési keret társul, ugyanakkor tudomásul kell vennünk a terveink elkészítésénél, hogy a fenntartótól eltérő egyéb támogatási (pl. pályázati) lehetőségek jelentősen beszűkültek. Mindezek ellenére a jövőben is rendszeresen fogunk indulni minden pályázaton, amik működésünket és művészeti programunkat segíthetik.

A helyzetünket nehezíti, hogy a korábban megszokottól eltérően a pályázatok kiírása, illetve az elnyert támogatásuk utalása nem a korábban megszokott módon történik. Ezért

nem kiszámítható, hogy 2026-ban az állami pályázatok kiírásra kerülnek-e egyáltalán; és ha igen, akkor milyen módon, így az ezen pénzekkel való tervezés nagyon bizonytalan. A 2026-ban várható pályázatok kiírásáról jelenleg nem rendelkezünk információval.

A következőkben ismertetjük a Színház 2026. évre vonatkozó pénzügyi tervét, melynek célja, hogy a művészeti koncepcióban vázolt, konkrét szakmai célokhoz fenntartható és reális pénzügyi utat jelöljön ki a várható és becsült körülmények figyelembevételével.

## Pénzügyi terv

A következő táblázatban bemutatjuk 2024. és 2025. közötti időszak közhasznú tény- és várható pénzügyi, illetve a szakmai mutatók értékeit, illetve az utolsó oszlopban a 2026-ra tervezett számokat.

### Pénzügyi mutatók alakulása 2021-2026.

<b>KÖZHASZNÚ EREDMÉNYKIMUTATÁS</b>	<b>2021. tény</b>	<b>2022. tény</b>	<b>2023. tény</b>	<b>2024 tény</b>	<b>2025 várható</b>	<b>2026 terv</b>
<b>Összes közhasznú tevékenység bevétele</b>	<b>556 328</b>	<b>801 165</b>	<b>869 842</b>	<b>955 627</b>	<b>1 042 197</b>	<b>1 085 192</b>
Közhasznú célú működésre kapott támogatás	479 879	598 218	629 926	661 326	757 749	797 692
a) alapítótól	395 365	491 076	543 713	657 265	679 416	719 681
b) központi költségvetésből	82 978	106 676	85 640	585	76 511	76 511
c) helyi önkormányzattól	0	0	0	0	0	0
d) egyéb	1 536	466	573	3 476	1 822	1 500
Pályázati úton elnyert támogatás	9 208	25 742	12 240	30 647	8 347	8 500
Közhasznú tevékenységből származó bevétel	64 212	128 510	185 348	239 570	256 199	260 000
Egyéb bevétel	3 029	48 695	42 328	24 084	19 902	19 000
Vállalkozási tevékenység bevétele	9 584	16 994	6 626	6 390	4 303	5 900
<b>Összes bevétel</b>	<b>565 912</b>	<b>818 159</b>	<b>876 468</b>	<b>962 017</b>	<b>1 046 500</b>	<b>1 091 092</b>
<b>Közhasznú tevékenység ráfordításai</b>	<b>607 687</b>	<b>834 279</b>	<b>862 170</b>	<b>935 120</b>	<b>1 026 275</b>	<b>1 084 690</b>
Anyagjellegű ráfordítások	169 352	233 360	211 434	217 947	235 566	242 000
Személyi jellegű ráfordítások	392 938	531 675	593 324	655 984	716 240	756 240
Értékcsökkenési leírás	36 896	41 820	48 430	52 274	68 114	80 000
Egyéb ráfordítások	8 470	27 294	8 918	8 810	6 341	6 400
Pü-i műveletek ráfordításai	31	130	64	105	14	50
<b>Vállalkozási tevékenység ráfordításai</b>	<b>152</b>	<b>281</b>	<b>51</b>	<b>1 195</b>	<b>150</b>	<b>150</b>
Anyagjellegű ráfordítások	151	281	51	789	150	150
Személyi jellegű ráfordítások	0	0	0	104	0	0
Értékcsökkenési leírás	0	0	0	269	0	0
Egyéb ráfordítások	0	0	0	33	0	0
Pü-i műveletek ráfordításai	1	0	0	0	0	0
<b>Összes ráfordítás</b>	<b>607 839</b>	<b>834 560</b>	<b>862 221</b>	<b>936 315</b>	<b>1 026 425</b>	<b>1 084 840</b>
Tárgyévi vállalkozási eredmény	9 432	16 713	6 575	5 195	4 153	5 750
Adófizetési kötelezettség	0	0	12	17	0	0
Tárgyévi közhasznú eredmény	-51 359	-33 114	7 672	20 507	15 922	502
<b>Adózott eredmény</b>	<b>-41 927</b>	<b>-16 401</b>	<b>14 235</b>	<b>25 685</b>	<b>20 075</b>	<b>6 252</b>

A szöveges elemzésben a bevételek, kiadások és eredmény alakulását vesszük sorra és számba vesszük a felmerülő kockázatokat is.

## BEVÉTELEK

A színház a 2026. évi önkormányzati támogatása a 2025-ös támogatással megegyező összegű 632.516.496 Ft. A 682/2021. (XII. 6.) Korm. rendelet szerinti állami 20%-os béremelés összege is beépült a finanszírozásba (ami 2026. évre az előző évek összegével megegyezően 76.510.505 Ft). Ez az összeg állami támogatásként szerepel az üzleti tervben. Az idei évre a munkavállalóink számára a 8,6%-os béremelés fedezeteként 49.868.828,- Ft plusz támogatást biztosít a Fővárosi Önkormányzat, valamint a 2025-ben megkezdett és a fiatalok körében hamar népszerűvé váló Mi Budapestünk programra 7.295.700,- Ft többlet-támogatást kapunk mely 1.250 gyerek kedvezményes színházlátogatást teszi lehetővé.

2026. évi működési támogatás	632 516 496 Ft
2026. I. félévi Mi Budapestünk program	7 295 700 Ft
2026. évi bérfeljesztés (önkormányzati)	49 868 828 Ft
<b>Önkormányzati támogatás 2026.</b>	<b>689 681 024 Ft</b>
Állami 20%-os bérfeljesztés	76 510 505 Ft
<b>Mindösszesen 2026.</b>	<b>766 191 529 Ft</b>

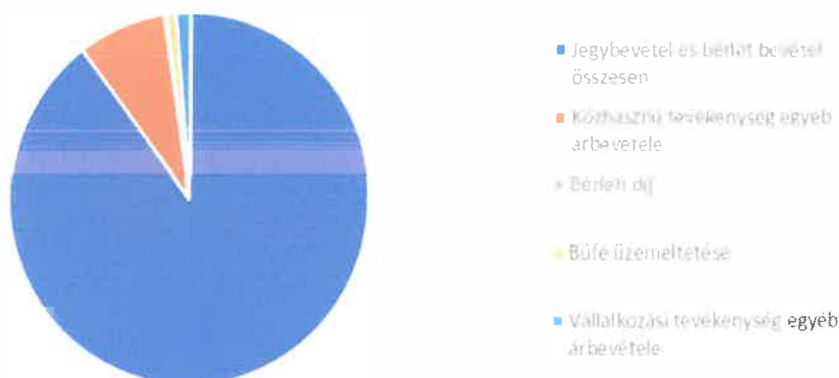
A következő táblázatban a bevételek alakulását mutatjuk be.

Hozamok [e Ft]	2024. évi tény	2025. év várható	2026. év terv	2026   2025 (%)
Jegybevétel és bérlet bevétel összesen	205 756	222 584	226 000	102%
<i>ebből TAO alapot képező bevétel</i>		0	0	0%
Közhasznú tevékenység egyéb árbevétele	28 814	19 106	20 000	105%
Bérleti díj	1 272	65	500	769%
Büfé üzemeltetése	918	847	2 000	236%
Vállalkozási tevékenység egyéb árbevétele	4 041	3 391	3 400	100%
Közvetített szolgáltatás árbevétele (pl. MM)	0	0	0	0%
Export árbevétel				0%
<b>Értékesítés nettó árbevétele összesen</b>	<b>240 801</b>	<b>245 993</b>	<b>251 900</b>	<b>102%</b>
Fenntartói támogatás (1+2-3)	580 754	679 416	719 681	106%
<i>1. BFÖ-től az adott évben érkezett (érkező) támogatások összege</i>	<i>600 754</i>	<i>639 416</i>	<i>689 681</i>	<i>108%</i>
<i>2. BFÖ-től korábban kapott, elhatárolt támogatás feloldása</i>	<i>50 000</i>	<i>70 000</i>	<i>30 000</i>	<i>43%</i>
<i>3. BFÖ-től adott évben kapott támogatás elhatárolása következő évre</i>	<i>70 000</i>	<i>30 000</i>	<i>0</i>	<i>0%</i>
<b>Tao/Ágazati támogatás (a+b-c)</b>	<b>76 511</b>	<b>76 511</b>	<b>76 511</b>	<b>100%</b>
<i>a) Adott évben érkezett (érkező) támogatások összege</i>	<i>76 511</i>	<i>76 511</i>	<i>76 511</i>	<i>100%</i>
<i>b) Korábban kapott, elhatárolt Tao támogatás feloldása</i>		-	-	0%
<i>c) Adott évben befolyt Tao támogatás elhatárolása következő évre</i>		-	-	0%
Pályázati támogatás	18 091	8 347	8 500	102%
Egyéb bevétel	18 239	3 395	6 500	191%
<b>Egyéb bevételek összesen</b>	<b>693 595</b>	<b>767 669</b>	<b>811 192</b>	<b>106%</b>
<b>Aktivált saját teljesítmények értéke</b>	<b>5 000</b>	<b>14 509</b>	<b>14 000</b>	<b>96%</b>
<b>Pénzügyi műveletek bevételei</b>	<b>22 621</b>	<b>18 329</b>	<b>14 000</b>	<b>76%</b>
<b>Rendkívüli bevételek</b>				<b>0%</b>
<b>Hozamok összesen</b>	<b>962 017</b>	<b>1 046 500</b>	<b>1 091 092</b>	<b>104%</b>

A bevételeink további egyre fontosabb tétele a saját bevétel, ezen belül a jegybevétel. A más közhasznú, illetve vállalkozói bevételek kis részarányt képviselnek a költségvetésünkben. Ide tartoznak az ingatlanjaink bérbeadásából származó bérleti díjak,

alapítványoktól kapott bevételek, a készletek (pl. könyvek, CD-k) és esetlegesen tárgyi eszközök értékesítése, kamat- és árfolyamnyereség, valamint a büfé bérbeadásából származó bevétel. Az elmúlt években a bérleti díj bevételeink folyamatosan csökkennek. Ennek több oka is van. Egyrészt csökken az érdeklődés színháztermünk bérletére. Továbbá a meglévő eszközeinket sem tudjuk bérbe adni, hiszen azok vagy folyamatos használatban vannak (színházi évad), vagy karbantartás alatt állnak (Izd. nyár).

Saját bevételeink megoszlása 2026.év terv




A 2025. évi várható adatok figyelembevételével 2026. évre 43.000 fős nézőszámmal és 226.000 E Ft jegybevétellel tervezünk. A 100% feletti kihasználtság fenntartása évről évre egyre nehezebb feladat, azonban azt gondoljuk, hogy ez a kihasználtság már csak a nézői komfort-érzet rovására növelhető, így célunk az elkövetkező évre, hogy ezt a kihasználtságot a továbbiakban is teljesítsük.

A Színház saját előadásaiából elért jegybevétele 2023-ban a korábbi évekhez képest jelentősen növekedett. Egyrészt a 2023 őszén végrehajtott jelentős 20-30%-os jegyáremelés, valamint a közel 39.200 fő látogatottság eredményeképpen.

Ezeket az eredményeket az azt követő években sikerült tovább „javítanunk” hiszen 2025-ben a 210 saját színhelyi előadás és a közel 42.359 néző mellett több mint 222.584 E Ft jegybevételt realizáltunk közel 104%-os kihasználtság mellett. Ezek a számok is alátámasztják, hogy a Színházunk teljes kihasználtsággal működik és a látogatók Színházunk iránti kíváncsisága és elkötelezettsége töretlen.

Megnevezés	2022. év tény	2023. év tény	2024 tény	2025 várható	2026 terv
Jegybevétel (színhelyi és stream) (eFt)	112 704	166 818	205 756	222 584	226 000

Jegybevétel alakulás 2022-2026 (ezer Ft)



Az egyre nehezebb és bizonytalanabb gazdasági helyzet – infláció, árfolyamok változása stb. – nézőket elbizonytalanító negatív hatásai miatt csupán reméljük, hogy 2026-ra a 2025-ös nagyságrendű összegben tervezett bevételünk realizálódik.

A 2025|2026-os évadra jelentős áremelést továbbra sem terveztünk (maximum 2%), azonban új kategóriák bevezetésével igyekeztünk az előadások jegyárait differenciáltabbá tenni.

A korábbi évek kialakult gyakorlata alapján igyekeztünk mind tartalmában, mind árában kedvező bérleteket kínálni a régi és új nézőink számára is.

Nagyon bízunk benne, hogy a jelenlegi érdeklődés előadásaink iránt és a fizetőképes kereslet továbbra is megmarad, és nem kényszerülünk majd a jegyárak tartós csökkentésére, esetlegesen sorozatos akciók bevezetésére, sem az infláció miatti további áremelésre.

Radnóti Színház  1065 Budapest, Nagymező utca 11.	I. kategória			II. kategória	
	2024 2025	2025 2026	változás %-ban	2025 2026	
földszint 3-8. sor, erkély 1. sor	10 400	10 600	102%	10 400	
földszint 1-2. sor és 9. sor, erkély 2. sor	8 700	8 900	101%	8 700	
földszint 10-11. sor, erkély 3. sor	6 700	6 900	102%	6 700	
<b>földszint erkély 4-5. sor, oldalpáholyok</b>	<b>5 100</b>	<b>5 100</b>	<b>100%</b>	<b>5 100</b>	

Radnóti Színház  1065 Budapest, Nagymező utca 11.	III. kategória		IV. kategória		
		2025 2026	2024 2025	2025 2026	változás %-ban
földszint 3-8. sor, erkély 1. sor		9 000	8 600	8 600	100%
földszint 1-2. sor és 9. sor, erkély 2. sor		7 600	7 000	7 000	100%
földszint 10-11. sor, erkély 3. sor		5 700	5 600	5 600	100%
<b>földszint erkély 4-5. sor, oldalpáholyok</b>		<b>3 900</b>	3 800	3 800	100%

Radnóti Színház   1065 Budapest, Nagymező utca 11.	V. kategória		
	2024 2024	2024 2026	változás %-ban
földszint 3-8. sor, erkély 1. sor	7 800	7 800	100%
földszint 1-2. sor és 9. sor, erkély 2. sor	6 300	6 300	100%
földszint 10-11. sor, erkély 3. sor	4 800	4 800	100%
<b>földszint erkély 4-5. sor, oldalpáholyok</b>	3 400	3 400	100%

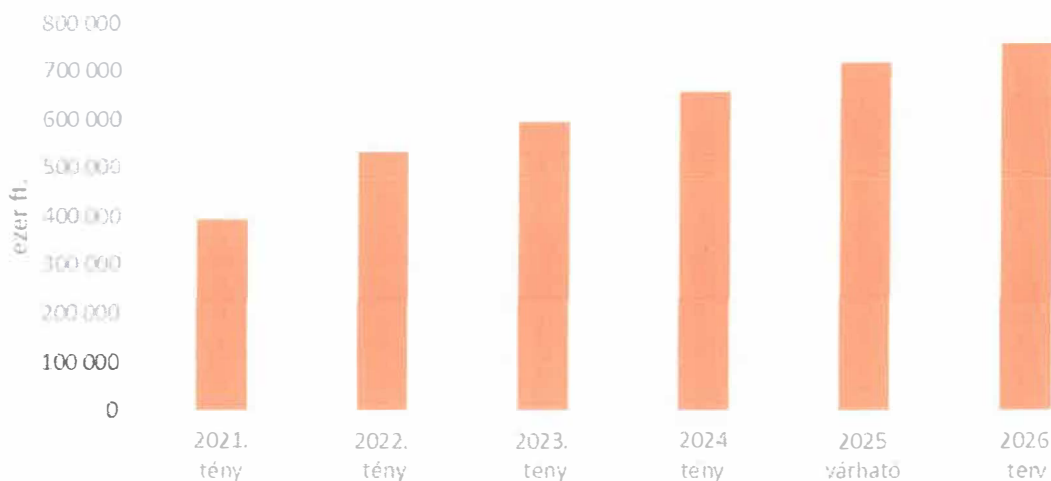
A pályázati úton elnyert, tipikusan NKA, EMMI támogatások – melyek korábban elsősorban produkcióhoz és a színházpedagógiai programhoz kötődtek – fontos szerepet játszottak a Színház szakmai munkájának finanszírozásában. Ezek a források az utóbbi években jelentősen csökkentek, illetve még bizonytalanabbá váltak.

## KIADÁSOK

A Színház változatlan tevékenysége és profilja miatt a bevételi oldalhoz hasonlóan a költségek tervezésénél is viszonylag kicsi a mozgásterünk, pedig az árak és az infláció folyamatos növekedése a kiadásainkat is jelentősen megnöveli.

A kiadásaink évről évre növekvő hányadát a személyi jellegű ráfordítások jelentik. 2026-ban a közhasznú kiadásaink közel 70%-át fordítjuk személyi jellegű kiadásokra. 2021. évhez képest 2026-ös személyi jellegű kiadások összege közel a duplájára növekedtek.

Személyi jellegű ráfordítások



A korábbi állami 20%-os bérfejlesztési támogatás összegét mind a tervekben, mind a beszámolóinkban az állami támogatások között szerepeltetjük (76.511 E Ft).

A kulturális ágazatot érintő bértámogatásról szóló 434/2025. (XII. 23.) Korm.rendelet alapján a kulturális közfeladatot ellátó szervezetekben foglalkoztatottak 2026. január 1-től beépülő jelleggel 15%-os béremelésben részesülnek. Az ehhez szükséges igénybejelentést a Fővárosi Önkormányzat benyújtotta és bízunk annak kedvező

elbírálásában. A jelen üzleti tervben sem a bevételi, sem a kiadási oldalon nem terveztünk ezzel az összeggel.

Tekintettel arra, hogy a színházi évadok tervezése és a költségvetési tervezés csak részben tartalmaz átfedést, így a színházak által alkalmazott bérmódosítások folyamata is átalakulóban van. Korábban a bértárgyalásokra és így a bérek módosítására – főként a művészeti területen dolgozók esetében – az új évad kezdetekor került sor, vagyis augusztus elején. Ez az állami bérfeljesztéssel és a bértámogatásokkal átalakul, hiszen azok adott év január 1-től érvényesek, így a bérek emelése is akkor történik és az új színházi évad kezdetére a bérek módosítására már nagyon kismértékben van csak lehetőség. Ezért is bízunk benne, hogy az évadban végzett munkák elismeréseként az évad végén jutalom kifizetésére is tudunk majd fedezetet biztosítani, ha a jegybevételeink a tervezett mértékben realizálódnak. A Színház 2026. év második felében tervezi bevezetni a Budapest pótlék juttatást a munkavállalók esetében.

A működésünk fenntartása és annak színvonalának növelése érdekében további munkavállalók felvétele is szükséges 2026-ban, hiszen a munkatársaink leterheltségén csökkenteni szükséges és a színházi előadások biztonsága érdekében is növelni szükséges a művészek és a háttérben dolgozók létszámát is, melyek szintén a bérkiadásainkat növelik majd. Bízunk benne, hogy az új munkatársak felvételére rendelkezünk majd pénzügyi fedezettel. A jelen táblázatban csak a már munkaszerződéssel rendelkező munkavállalóinkat tüntettük fel, a működésünkhöz szükséges új munkatársakat ez a terv még nem tartalmazza.

Ssz.	BÉRKÖLTSÉG ÉS BÉRJÁRULÉK	me.	2024. évi	2025. évi	2026. évi	Változás	
			tény	várható	terv	2026 2025	változás %
1	Létszám - alkalmazotti jogviszonnyal	fő	66	68	69	1	101%
2	Létszám - megbízási jogviszonnyal	fő	13	12	12	0	150%
3	Bérköltség megbízási díjak nélkül	ezer Ft	570 829	624 426	657 005	32 579	105%
4	Megbízási díjak	ezer Ft	20 307	18 071	18 000	-71	100%
5	Munkaadókat terhelő járulékok és szociális hozzájárulási adó	ezer Ft	50 264	55 348	61 235	5 887	111%

A személyi jellegű ráfordítások esetében is fontos kérdés a magyarországi vállalkozások helyzete. A KATA szabályok módosulása és a vállalkozások fenntartásának költségei miatt

sokan kérik a korábbi vállalkozási szerződéseik megszüntetését és a továbbiakban magánszemélyként szerződnek.

A művészeti munkatársaink szerződéseiben meghatározottak szerint a munkabéren felül az ún. túlmunkákért – vagyis amennyiben a szerződésben meghatározottakon felül többletmunkát végez – egyéb juttatások illetik meg, melyek nem tartoznak közvetlenül a bérfeljesztés alapjául szolgáló kifizetések közé, de mivel összege bizonyos esetekben a bérhoz kötődik, így a bérek emelésekor ezeknek a kifizetendő járandóságoknak az összege is emelkedik.

Mivel a munkaviszonyban való foglalkoztatottak számának növelésére nincs korlátlan lehetőségünk és bizonyos művészeti és működési tevékenységek elvégzése megbízási vagy vállalkozási szerződések keretében hatékonyabban és költséghatékonyabban is elvégezhető, ezért ezeket továbbra is ebben a szerződéses formában tervezzük elvégeztetni (pl. tűzvédelmi munkatárs, jogi szolgáltatás stb.)

Személyi jellegű ráfordítások és anyagjellegű ráfordítások változása 2021-2026

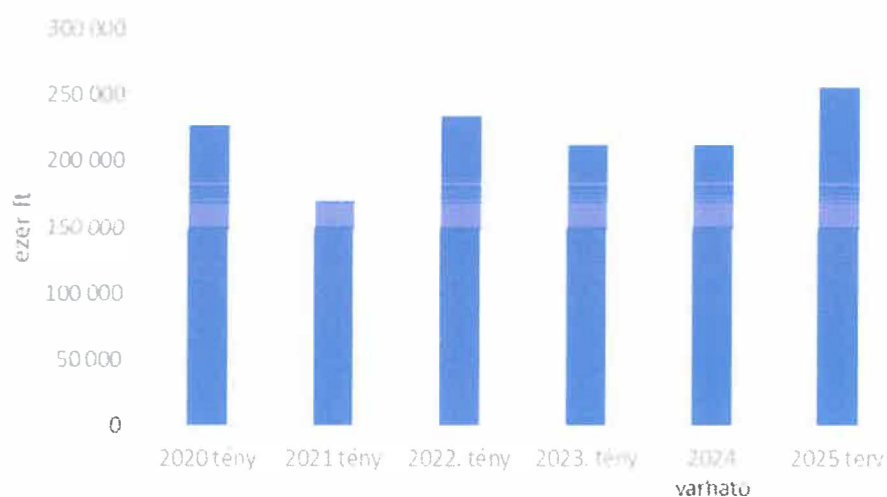


Míg 2020-ban még a közhasznú ráfordításaink teljes összegének 38%-a volt az anyagjellegű kiadások aránya (226 771 E Ft), ez az arány a 2026-os tervben már 24%-ra (255.000 E Ft) csökken, még úgy is, hogy a korábbi évekhez képest nagyobb kiadással számolunk ezeken a területeken.

### Az anyagjellegű ráfordítások bemutatása

	2024. évi	2025. évi	2026. évi	Változás 2026- 2025	Index 2026/2025
	tény	várható	terv		
Anyagköltség	34 124	39 887	45 350	5 463	114%
Igénybe vett szolgáltatások értéke	177 479	186 687	187 150	463	100%
Egyéb szolgáltatások értéke	7 084	8 992	9 500	508	106%
Eladott áruk beszerzési értéke	49	150	150	0	100%
Eladott (közvetített) szolgáltatások értéke	0	0	0	0	0%
<b>Anyagjellegű ráfordítások</b>	<b>218 736</b>	<b>235 716</b>	<b>242 150</b>	<b>6 434</b>	<b>103%</b>

### Anyagjellegű ráfordítások



A tervezett anyagjellegű kiadások mind a művészeti, mind pedig a működési kiadásokat tartalmazzák, melyekhez hozzáadódik a helyszínek bérleti díja is. Az üzemeltetési költségek (pl. takarítás, karbantartás, irodai költségek) esetén is a korábbinál magasabb áremelkedéssel számolunk.

Ez az a terület, ahol az elmúlt években és időszakokban jelentősen csökkentettük a kiadásainkat.

Ugyanakkor az elmúlt évek nagyon beosztó és a minden bizonytalansággal számoló gazdálkodásunkon kis mértékben enyhíteni szükséges, hiszen a munkahelyi körülmények és a munkavégzéshez szükséges eszközök pótlása és modern, a munkát segítő eszközök

és körülmények biztosítása is szükséges a munkatársak megtartásához és a hatékony működésünk biztosításához.

Az elmúlt években erre pályázati támogatás is rendelkezésünkre állt, most azonban ezzel már nem számolunk. Így nyáron a nézőközönség által látogatott területeken túl az ún. üzemi területek rendbetétele, karbantartás, felszerelése is ránk váró feladat lesz.

A Színház producióinak létrehozási és játszási közvetlen költségeit – a társulati, a műszaki és a rezsiköltség nélkül – is jelentősen befolyásolják a gazdasági változások. Elég, ha csak az építőanyag-áremelkedést nézzük, mely egyrészt kihat a díszleteink árára, másrészt az eddigi díszletkészítők közül is már sokan a jóval kifizetődőbb építőipari munkákat vállalják el, mely helyzet már a bemutatók idejét is befolyásolhatja. Vagy a minimálbér-emelkedéssel növekvő járulékokat, melyek a megbízási és vállalkozási szerződésekben is érvényesítenek a velünk szerződő partnerek.

A KATA törvény 2022. augusztus 31-i változása miatt továbbra is nehéz helyzetben vagyunk. A Színház működése és működtetése alapján sok vállalkozónk ebben a formában működött. A KATÁS számlázási lehetőség megszüntetése miatt sokan más vállalkozói formában folytatják működésüket, azonban a megnövekedett kiadásai miatt csak jelentős áremeléssel vállalják a munkáikat. Számos területen ezzel kényszerhelyzetbe kerülünk, hiszen nem tudjuk a művészeti területen megbízási szerződésben lévőket egyik napról a másikra a saját társulatunkból helyettesíteni, vagy csak jelentős többletköltséggel. Mindezek ellenére bízunk abban, hogy a műsorpolitikánk fenntartható lesz a jövőben. Ugyanakkor természetesen szinte minden kiadásunkra hatással van a minimálbérek emelkedése is. Így mind a művészeti területen, mind a működtetési területen az anyagjellegű kiadások emelkedésével számolunk.

Mindent figyelembe véve reményeink szerint a Színház 2026-ban is megőrzi likviditását és fizetőképessége továbbra is stabil marad.

A fenti tervezési elvek, számítások és peremfeltételek mellett a 2026. évben a Színház számviteli bevételeinek és kiadásainak szaldója nyereséget mutat.

Tevékenységek hozamainak, közvetlen költségeinek és az így képződött Fedezetének tervezése, ebből a Fel Nem Osztott Költségeket levonva számolható a Tév. eredménye.

**Társaság neve: Radnóti**  
**Szervezet: 100 - RMSZ (Szinház)**

LEKÉRDEZÉSI IDŐSZAK: **teljes év**

terv jóváhagyva: -

adatok E Ft-ban

Ssz.	A1Tk - TEVÉKENYSÉG AGGREGÁLT	2024. évi tény	2025. évi várható	2026. évi terv	2026. évi terv hónapok összesen	Változás		Megoszlás		I. n. év	II. n. év	III. n. év	IV. n. év
						2026/2024	2026/2025	2025 %	2026 %				
1.1.1.	Közszolgáltatási szerződés szerinti tevékenység árbevétele Főv. Önkormányzattól	0	0	0	0	0,0 %	0,0 %	0,0 %	0,0 %	0	0	0	0
1.1.2.	Megvalósítási megállapodás alapján leszámolt árbevétel Főv. Önkormányzattól	0	0	0	0	0,0 %	0,0 %	0,0 %	0,0 %	0	0	0	0
1.1.3.	Közszolgáltatási szerződés szerinti tevékenység árbevétele piaci forrásból	234 411	241 690	246 000	246 000	104,9 %	101,8 %	23,5 %	22,8 %	73 800	73 800	24 600	73 800
1.1.4.	Árbevételként kimutatandó, a tevékenységet megillető állami támogatás	0	0	0	0	0,0 %	0,0 %	0,0 %	0,0 %	0	0	0	0
<b>1.1.</b>	<b>Közszolgáltatás nettó árbevétele összesen</b>	<b>234 411</b>	<b>241 690</b>	<b>246 000</b>	<b>246 000</b>	<b>104,9 %</b>	<b>101,8 %</b>	<b>23,5 %</b>	<b>22,8 %</b>	<b>73 800</b>	<b>73 800</b>	<b>24 600</b>	<b>73 800</b>
1.2.1.	Egyéb, nem közszolgáltatási tevékenység árbevétele	6 390	4 303	5 900	5 900	92,3 %	137,1 %	0,4 %	0,5 %	1 481	1 473	1 473	1 473
1.2.2.	Exportértékesítés nettó árbevétele	0	0	0	0	0,0 %	0,0 %	0,0 %	0,0 %	0	0	0	0
1.2.3.	Közvetített szolgáltatásból származó árbevétel Főv. Önkormányzattól	0	0	0	0	0,0 %	0,0 %	0,0 %	0,0 %	0	0	0	0
<b>1.2.</b>	<b>Piaci tevékenység nettó árbevétele</b>	<b>6 390</b>	<b>4 303</b>	<b>5 900</b>	<b>5 900</b>	<b>92,3 %</b>	<b>137,1 %</b>	<b>0,4 %</b>	<b>0,5 %</b>	<b>1 481</b>	<b>1 473</b>	<b>1 473</b>	<b>1 473</b>
<b>1.</b>	<b>Értékesítés nettó árbevétele</b>	<b>240 801</b>	<b>245 993</b>	<b>251 900</b>	<b>251 900</b>	<b>104,6 %</b>	<b>102,4 %</b>	<b>23,9 %</b>	<b>23,4 %</b>	<b>75 281</b>	<b>75 273</b>	<b>26 073</b>	<b>75 273</b>
2.1.	Működési és egyéb célú pénzeszköz átadás, támogatás Főv. Önkormányzattól	580 754	679 416	719 681	719 681	123,9 %	105,9 %	66,1 %	66,8 %	179 921	179 920	179 920	179 920
2.2.	Költségek, ráfordítások ellentételezésére kapott támogatás, juttatás egyéb forrásból	76 511	76 511	76 511	76 511	100,0 %	100,0 %	7,4 %	7,1 %	19 129	19 127	19 127	19 128
2.3.	Egyéb - egyéb bevételek	36 330	11 742	15 000	15 000	41,3 %	127,7 %	1,1 %	1,4 %	3 750	3 750	3 750	3 750
<b>2.</b>	<b>Egyéb bevételek</b>	<b>693 595</b>	<b>767 669</b>	<b>811 192</b>	<b>811 192</b>	<b>117,0 %</b>	<b>105,7 %</b>	<b>74,7 %</b>	<b>75,3 %</b>	<b>202 800</b>	<b>202 797</b>	<b>202 797</b>	<b>202 798</b>
3.1.	Saját termelésű készletek állományváltozása	0	0	0	0	0,0 %	0,0 %	0,0 %	0,0 %	0	0	0	0
3.2.	Saját előállítású eszközök aktivált értéke	5 000	14 509	14 000	14 000	280,0 %	96,5 %	1,4 %	1,3 %	3 500	3 500	3 500	3 500
<b>3.</b>	<b>Aktivált saját teljesítmények értéke</b>	<b>5 000</b>	<b>14 509</b>	<b>14 000</b>	<b>14 000</b>	<b>280,0 %</b>	<b>96,5 %</b>	<b>1,4 %</b>	<b>1,3 %</b>	<b>3 500</b>	<b>3 500</b>	<b>3 500</b>	<b>3 500</b>
<b>4.</b>	<b>Tevékenység teljes hozama (bevétele)</b>	<b>939 396</b>	<b>1 028 171</b>	<b>1 077 092</b>	<b>1 077 092</b>	<b>114,7 %</b>	<b>104,8 %</b>	<b>100,0 %</b>	<b>100,0 %</b>	<b>281 581</b>	<b>281 570</b>	<b>232 370</b>	<b>281 571</b>
5.1.	Eladott áruk beszerzési értéke	49	150	150	150	306,1 %	100,0 %	0,0 %	0,0 %	0	0	0	150
5.2.	Eladott (közvetített) szolgáltatások értéke	0	0	0	0	0,0 %	0,0 %	0,0 %	0,0 %	0	0	0	0
<b>5.</b>	<b>ELÁBÉ és közvetített szolg értéke összesen</b>	<b>49</b>	<b>150</b>	<b>150</b>	<b>150</b>	<b>306,1 %</b>	<b>100,0 %</b>	<b>0,0 %</b>	<b>0,0 %</b>	<b>0</b>	<b>0</b>	<b>0</b>	<b>150</b>
<b>6.</b>	<b>Saját tevékenység hozama</b>	<b>939 347</b>	<b>1 028 021</b>	<b>1 076 942</b>	<b>1 076 942</b>	<b>114,6 %</b>	<b>104,8 %</b>	<b>100,0 %</b>	<b>100,0 %</b>	<b>281 581</b>	<b>281 570</b>	<b>232 370</b>	<b>281 421</b>
<b>7.</b>	<b>Közvetlen anyagköltség</b>	<b>13 314</b>	<b>16 751</b>	<b>21 850</b>	<b>21 850</b>	<b>164,1 %</b>	<b>130,4 %</b>	<b>1,6 %</b>	<b>2,0 %</b>	<b>5 461</b>	<b>5 463</b>	<b>5 463</b>	<b>5 463</b>
8.1.	Igénybe vett szolgáltatások értéke közvetlen	125 771	146 459	143 380	143 380	114,0 %	97,9 %	14,2 %	13,3 %	35 848	35 844	35 844	35 844
8.2.	Külső munkaerő közvetlen	0	0	0	0	0,0 %	0,0 %	0,0 %	0,0 %	0	0	0	0
8.3.	Egyéb szolgáltatások értéke közvetlen	913	1 450	1 450	1 450	158,8 %	100,0 %	0,1 %	0,1 %	361	363	363	363
8.4.	Belső szolgáltatások költsége, költségtérítése (+/-)	0	0	0	0	0,0 %	0,0 %	0,0 %	0,0 %	0	0	0	0
<b>8.</b>	<b>Közvetlen szolgáltatások összesen</b>	<b>126 684</b>	<b>147 909</b>	<b>144 830</b>	<b>144 830</b>	<b>114,3 %</b>	<b>97,9 %</b>	<b>14,4 %</b>	<b>13,4 %</b>	<b>36 209</b>	<b>36 207</b>	<b>36 207</b>	<b>36 207</b>
<b>9.</b>	<b>Változó termelési ktg.</b>	<b>139 998</b>	<b>164 660</b>	<b>166 680</b>	<b>166 680</b>	<b>119,1 %</b>	<b>101,2 %</b>	<b>16,0 %</b>	<b>15,5 %</b>	<b>41 670</b>	<b>41 670</b>	<b>41 670</b>	<b>41 670</b>
<b>10.</b>	<b>Hozzáadott érték</b>	<b>799 349</b>	<b>863 361</b>	<b>910 262</b>	<b>910 262</b>	<b>113,9 %</b>	<b>105,4 %</b>	<b>84,0 %</b>	<b>84,5 %</b>	<b>239 911</b>	<b>239 900</b>	<b>190 700</b>	<b>239 751</b>
11.1.	Bérek költség közvetlen	220 268	245 019	257 802	257 802	117,0 %	105,2 %	23,8 %	23,9 %	64 454	64 449	64 450	64 449
11.2.	Személyi jellegű egyéb kifizetések közvetlen	7 592	8 513	9 500	9 500	125,1 %	111,6 %	0,8 %	0,9 %	2 374	2 374	2 376	2 376
11.3.	Bérfelrakások közvetlen	15 160	18 192	20 149	20 149	132,9 %	110,8 %	1,8 %	1,9 %	5 038	5 037	5 037	5 037
<b>11.</b>	<b>Közvetlen személyi jellegű ráfordítások</b>	<b>243 020</b>	<b>271 724</b>	<b>287 451</b>	<b>287 451</b>	<b>118,3 %</b>	<b>105,8 %</b>	<b>26,4 %</b>	<b>26,7 %</b>	<b>71 866</b>	<b>71 860</b>	<b>71 863</b>	<b>71 862</b>
12.	Közvetlen értékcsökkenési leírás	40 020	50 945	57 431	57 431	143,5 %	112,7 %	5,0 %	5,3 %	14 357	14 358	14 358	14 358
<b>13.</b>	<b>Közvetlen saját erőforrás</b>	<b>283 040</b>	<b>322 669</b>	<b>344 882</b>	<b>344 882</b>	<b>121,8 %</b>	<b>106,9 %</b>	<b>31,4 %</b>	<b>32,0 %</b>	<b>86 223</b>	<b>86 218</b>	<b>86 221</b>	<b>86 220</b>
<b>14.</b>	<b>Összes közvetlen költség</b>	<b>423 038</b>	<b>487 329</b>	<b>511 562</b>	<b>511 562</b>	<b>120,9 %</b>	<b>105,0 %</b>	<b>47,4 %</b>	<b>47,5 %</b>	<b>127 893</b>	<b>127 888</b>	<b>127 891</b>	<b>127 890</b>
<b>15.</b>	<b>Tevékenység fedezete</b>	<b>516 309</b>	<b>540 692</b>	<b>565 380</b>	<b>565 380</b>	<b>109,5 %</b>	<b>104,6 %</b>	<b>52,6 %</b>	<b>52,5 %</b>	<b>153 688</b>	<b>153 682</b>	<b>104 479</b>	<b>153 531</b>
FN.	Szétesztott FNOK	0	0	0	0	0,0 %	0,0 %	0,0 %	0,0 %	0	0	0	0
<b>TE.</b>	<b>Tevékenység eredménye</b>	<b>516 309</b>	<b>540 692</b>	<b>565 380</b>	<b>565 380</b>	<b>109,5 %</b>	<b>104,6 %</b>	<b>52,6 %</b>	<b>52,5 %</b>	<b>153 688</b>	<b>153 682</b>	<b>104 479</b>	<b>153 531</b>

Tevékenységekre/szervezetekre bontva, összesítve mutatja be az A1 táblából származó hozamokat és ezt követően a tevékenység eredményét.

Társaság neve: **Radnóti**  
Szervezet: **100 - RMSZ (Színház)**

LEKÉRDEZÉSI IDŐSZAK: teljes év

adatok E Ft-ban

A2 - TEVÉKENYSÉGEK EREDMÉNYE 1 Szervezeti szintek	Tevékenység	1.1.1 Közszolgáltatási szerződés szerinti tevékenység árbevétele Föv. Önkormányzattól	1.1.3 Közszolgáltatási szerződés szerinti tevékenység árbevétele piaci forrásból	1.1 Közszolgáltatás nettó árbevétele összesen	1.2.1 Egyéb, nem közszolgáltatási tevékenység árbevétele	1.2 Piaci tevékenység nettó árbevétele	1 Értékesítés nettó árbevétele	2.1 Működési és egyéb célú pénzeszköz átadás, támogatás Föv. Önkormányzattól	2.2 Költségek, ráfordítások ellentételezésére kapott támogatás, juttatás egyéb forrásból	2.3 Egyéb - egyéb bevételek	2 Egyéb bevételek	3 Aktivált saját teljesítmények értéke	4 Tevékenység teljes hozama (bevétele)	TE Tevékenység eredménye
200 - Művészeti tevékenység	001 / n.a	0	246 000	246 000	0	0	246 000	719 681	76 511	15 000	811 192	14 000	1 071 192	559 630
200 - Művészeti tevékenység	ÖSSZESEN	0	246 000	246 000	0	0	246 000	719 681	76 511	15 000	811 192	14 000	1 071 192	559 630
300 - Vállalkozói tevékenység	001 / n.a	0	0	0	5 900	5 900	5 900	0	0	0	0	0	5 900	5 750
300 - Vállalkozói tevékenység	ÖSSZESEN	0	0	0	5 900	5 900	5 900	0	0	0	0	0	5 900	5 750
100 - Radnóti Miklós Színház	MINDÖSSZESEN	0	246 000	246 000	5 900	5 900	251 900	719 681	76 511	15 000	811 192	14 000	1 077 092	565 380

Tevékenységekre/szervezetekre bontva, összesítve mutatja be az A1 táblából származó hozamokat és ezt követően a tevékenység eredményét.

Társaság neve: **Radnóti**  
Szervezet: **100 - RMSZ (Szinház)**

LEKÉRDEZÉSI IDŐSZAK: *teljes év*

adatok E Ft-ban

A2 - TEVÉKENYSÉGEK EREDMÉNYE 1 Szervezeti szintek	Tevékenység	1.1.1 Közszolgáltatási szerződés szerinti tevékenység árbevétele Föv. Önkormányzattól	1.1.3 Közszolgáltatási szerződés szerinti tevékenység árbevétele piaci forrásból	1.1 Közszolgáltatás nettó árbevétele összesen	1.2.1 Egyéb, nem közszolgáltatási tevékenység árbevétele	1.2 Piaci tevékenység nettó árbevétele	1 Értékesítés nettó árbevétele	2.1 Működési és egyéb célú pénzeszköz átadás, támogatás Föv. Önkormányzattól	2.2 Költségek, ráfordítások ellentételezésére kapott támogatás, juttatás egyéb forrásból	2.3 Egyéb - egyéb bevételek	2 Egyéb bevételek	3 Aktivált saját teljesítmények értéke	4 Tevékenység teljes hozama (bevétele)	TE Tevékenység eredménye
200 - Művészeti tevékenység	001 / n.a	0	246 000	246 000	0	0	246 000	719 681	76 511	15 000	811 192	14 000	1 071 192	559 630
200 - Művészeti tevékenység	ÖSSZESEN	0	246 000	246 000	0	0	246 000	719 681	76 511	15 000	811 192	14 000	1 071 192	559 630
300 - Vállalkozói tevékenység	001 / n.a	0	0	0	5 900	5 900	5 900	0	0	0	0	0	5 900	5 750
300 - Vállalkozói tevékenység	ÖSSZESEN	0	0	0	5 900	5 900	5 900	0	0	0	0	0	5 900	5 750
100 - Radnóti Miklós Színház	MINDÖSSZESEN	0	246 000	246 000	5 900	5 900	251 900	719 681	76 511	15 000	811 192	14 000	1 077 092	565 380

Tevékenységekre/szervezetekre bontva, összesítve mutatja be az A1 táblából származó hozamokat, költségeket és ezt követően a tevékenység eredményét.

Társaság neve: **Radnóti**  
Szervezet: **100 - RMSZ (Szinház)**

LEKÉRDEZÉSI IDŐSZAK: **teljes év**

terv jóváhagyva: -

adatok E Ft-ban

A3 - TEVÉKENYSÉGEK EREDMÉNYE 2	Tevékenység	1 Értékesítés nettó árbevétele	2 Egyéb bevételek	3 Aktivált saját teljesítmények értéke	4 Tevékenység teljes hozama (bevételek)	5 ELABÉ és közvetített szolg értéke összesen	6 Saját tevékenység hozama	7 Közvetlen anyagköltség	8 Közvetlen szolgáltatások összesen	9 Változó termelési ktg.	10 Hozzáadott érték	11 Közvetlen személyi jellegű ráfordítások	12 Közvetlen értéksökkenési leírás	13 Közvetlen saját erőforrás	14 Összes közvetlen költség	15 Tevékenység fedezete	TE Tevékenység eredménye
200 - Művészeti tevékenység	001 / n.a	246 000	811 192	14 000	1 071 192	0	1 071 192	21 850	144 830	166 680	904 512	287 451	57 431	344 882	511 562	559 630	559 630
200 - Művészeti tevékenység	ÖSSZESEN	246 000	811 192	14 000	1 071 192	0	1 071 192	21 850	144 830	166 680	904 512	287 451	57 431	344 882	511 562	559 630	559 630
300 - Vállalkozói tevékenység	001 / n.a	5 900	0	0	5 900	150	5 750	0	0	0	5 750	0	0	0	0	5 750	5 750
300 - Vállalkozói tevékenység	ÖSSZESEN	5 900	0	0	5 900	150	5 750	0	0	0	5 750	0	0	0	0	5 750	5 750
100 - Radnóti Miklós Színház	MINDÖSSZESEN	251 900	811 192	14 000	1 077 092	150	1 076 942	21 850	144 830	166 680	910 262	287 451	57 431	344 882	511 562	565 380	565 380

Tevékenységekre/szervezetekre bontva, összesítve mutatja be az A1 táblából származó hozamokat, költségeket és ezt követően a tevékenység eredményét.

Társaság neve: **Radnóti**  
Szervezet: **100 - RMSZ (Szinház)**

LEKÉRDEZÉSI IDŐSZAK: **teljes év**

terv jóváhagyva: -

adatok E Ft-ban

A3 - TEVÉKENYSÉGEK EREDMÉNYE 2	Tevékenység	1 Értékesítés nettó árbevétele	2 Egyéb bevételek	3 Aktivált saját teljesítmények értéke	4 Tevékenység teljes hozama (bevételek)	5 ELABÉ és közvetített szolg értéke összesen	6 Saját tevékenység hozama	7 Közvetlen anyagköltség	8 Közvetlen szolgáltatások összesen	9 Változó termelési ktg.	10 Hozzáadott érték	11 Közvetlen személyi jellegű ráfordítások	12 Közvetlen értéksökkenési leírás	13 Közvetlen saját erőforrás	14 Összes közvetlen költség	15 Tevékenység fedezete	TE Tevékenység eredménye
200 - Művészeti tevékenység	001 / n.a	246 000	811 192	14 000	1 071 192	0	1 071 192	21 850	144 830	166 680	904 512	287 451	57 431	344 882	511 562	559 630	559 630
200 - Művészeti tevékenység	ÖSSZESEN	246 000	811 192	14 000	1 071 192	0	1 071 192	21 850	144 830	166 680	904 512	287 451	57 431	344 882	511 562	559 630	559 630
300 - Vállalkozói tevékenység	001 / n.a	5 900	0	0	5 900	150	5 750	0	0	0	5 750	0	0	0	0	5 750	5 750
300 - Vállalkozói tevékenység	ÖSSZESEN	5 900	0	0	5 900	150	5 750	0	0	0	5 750	0	0	0	0	5 750	5 750
100 - Radnóti Miklós Színház	MINDÖSSZESEN	251 900	811 192	14 000	1 077 092	150	1 076 942	21 850	144 830	166 680	910 262	287 451	57 431	344 882	511 562	565 380	565 380

Adott szinten összesített költségnemenkénti  
Eredménykimutatás. Értékkészletét rendre az A1, B4, B5, C1, C2,  
C3, C4 táblákból veszi.

Társaság neve: **Radnóti**  
Szervezet: **100 - RMSZ (Szinház)**

LEKÉRDEZÉSI IDŐSZAK: **teljes év**

terv jóváhagyva: -

adatok E Ft-ban

Ssz.	B1k - EREDMÉNYKIMUTATÁS 1 AGGREGÁLT	2024. évi tény	2025. évi várható	2026. évi terv	2026. évi terv hónapok összesen	Változás		Megoszlás		I. n. év	II. n. év	III. n. év	IV. n. év
						2026/2024	2026/2025	2025 %	2026 %				
1.1.	Közszolgáltatás nettó árbevétele	234 411	241 690	246 000	246 000	104,9 %	101,8 %	23,5 %	22,8 %	73 800	73 800	24 600	73 800
1.2.	Piaci tevékenység nettó árbevétele	6 390	4 303	5 900	5 900	92,3 %	137,1 %	0,4 %	0,5 %	1 481	1 473	1 473	1 473
<b>1.</b>	<b>Értékesítés nettó árbevétele</b>	<b>240 801</b>	<b>245 993</b>	<b>251 900</b>	<b>251 900</b>	<b>104,6 %</b>	<b>102,4 %</b>	<b>23,9 %</b>	<b>23,4 %</b>	<b>75 281</b>	<b>75 273</b>	<b>26 073</b>	<b>75 273</b>
<b>2.</b>	<b>Egyéb bevételek</b>	<b>693 595</b>	<b>767 669</b>	<b>811 192</b>	<b>811 192</b>	<b>117,0 %</b>	<b>105,7 %</b>	<b>74,7 %</b>	<b>75,3 %</b>	<b>202 800</b>	<b>202 797</b>	<b>202 797</b>	<b>202 798</b>
3.1.	Saját term. készletek állományváltozása	0	0	0	0	0,0 %	0,0 %	0,0 %	0,0 %	0	0	0	0
3.2.	Saját előállítású eszközök aktivált értéke	5 000	14 509	14 000	14 000	280,0 %	96,5 %	1,4 %	1,3 %	3 508	3 500	3 500	3 500
<b>3.</b>	<b>Aktivált saját teljesítmények értéke</b>	<b>5 000</b>	<b>14 509</b>	<b>14 000</b>	<b>14 000</b>	<b>280,0 %</b>	<b>96,5 %</b>	<b>1,4 %</b>	<b>1,3 %</b>	<b>3 500</b>	<b>3 500</b>	<b>3 500</b>	<b>3 500</b>
<b>4.</b>	<b>Tevékenység teljes hozama (bevétele)</b>	<b>939 396</b>	<b>1 028 171</b>	<b>1 077 092</b>	<b>1 077 092</b>	<b>114,7 %</b>	<b>104,8 %</b>	<b>100,0 %</b>	<b>100,0 %</b>	<b>281 581</b>	<b>281 570</b>	<b>232 370</b>	<b>281 571</b>
5.1.	Eladott áruk beszerzési értéke (ELÁBÉ)	49	150	150	150	306,1 %	100,0 %	0,0 %	0,0 %	0	0	0	150
5.2.	Eladott (közvetített) szolgáltatások értéke	0	0	0	0	0,0 %	0,0 %	0,0 %	0,0 %	0	0	0	0
5.3.	Anyagköltség	34 124	39 887	45 350	45 350	132,9 %	113,7 %	3,9 %	4,2 %	11 286	11 288	11 488	11 288
5.4.	Béreköltség	591 136	642 487	675 005	675 005	114,2 %	105,1 %	62,5 %	62,7 %	168 404	168 880	167 229	170 492
5.5.	Személyi jellegű egyéb kifizetések	14 688	18 395	20 000	20 000	136,2 %	108,7 %	1,8 %	1,9 %	5 019	5 827	3 752	5 402
5.6.	Bérráulékok	50 264	55 358	61 235	61 235	121,8 %	110,6 %	5,4 %	5,7 %	15 308	15 309	15 309	15 309
5.7.	Értékcsökkenési leírás	52 543	68 114	80 000	80 000	152,3 %	117,5 %	6,6 %	7,4 %	20 003	19 999	19 999	19 999
5.8.	Igénybevett szolgáltatások értéke	177 479	186 687	187 150	187 150	105,4 %	100,2 %	18,2 %	17,4 %	46 669	46 660	46 910	46 911
5.9.	Egyéb szolgáltatások értéke	7 084	8 992	9 500	9 500	134,1 %	105,6 %	0,9 %	0,9 %	2 368	2 374	2 379	2 379
<b>5.</b>	<b>Tevékenység ráfordításai</b>	<b>927 367</b>	<b>1 020 070</b>	<b>1 078 390</b>	<b>1 078 390</b>	<b>116,3 %</b>	<b>105,7 %</b>	<b>99,2 %</b>	<b>100,1 %</b>	<b>269 057</b>	<b>270 337</b>	<b>267 066</b>	<b>271 930</b>
6.	Egyéb ráfordítások	8 843	6 341	6 400	6 400	72,4 %	100,9 %	0,6 %	0,6 %	1 600	1 600	1 600	1 600
<b>7.</b>	<b>Üzemi/üzleti tevékenység eredménye</b>	<b>3 186</b>	<b>1 760</b>	<b>-7 698</b>	<b>-7 698</b>	<b>-241,6 %</b>	<b>-437,4 %</b>	<b>0,2 %</b>	<b>-0,7 %</b>	<b>10 924</b>	<b>9 633</b>	<b>-36 296</b>	<b>8 041</b>
8.1.	Pü-i műveletek bevételei	22 621	18 329	14 000	14 000	61,9 %	76,4 %	1,8 %	1,3 %	3 497	3 501	3 501	3 501
8.2.	Pü-i műveletek ráfordításai	105	14	50	50	47,6 %	357,1 %	0,0 %	0,0 %	10	20	10	10
<b>8.</b>	<b>Pü-i műveletek eredménye</b>	<b>22 516</b>	<b>18 315</b>	<b>13 950</b>	<b>13 950</b>	<b>62,0 %</b>	<b>76,2 %</b>	<b>1,8 %</b>	<b>1,3 %</b>	<b>3 487</b>	<b>3 481</b>	<b>3 491</b>	<b>3 491</b>
<b>9.</b>	<b>Adózás előtti eredmény</b>	<b>25 702</b>	<b>20 075</b>	<b>6 252</b>	<b>6 252</b>	<b>24,3 %</b>	<b>31,1 %</b>	<b>2,0 %</b>	<b>0,6 %</b>	<b>14 411</b>	<b>13 114</b>	<b>-32 805</b>	<b>11 532</b>
10.	Adófizetési kötelezettség	17	0	0	0	0,0 %	0,0 %	0,0 %	0,0 %	0	0	0	0
10/1.	Halasztott adókülönbözet	0	0	0	0	0,0 %	0,0 %	0,0 %	0,0 %	0	0	0	0
<b>11.</b>	<b>Adózott eredmény</b>	<b>25 685</b>	<b>20 075</b>	<b>6 252</b>	<b>6 252</b>	<b>24,3 %</b>	<b>31,1 %</b>	<b>2,0 %</b>	<b>0,6 %</b>	<b>14 411</b>	<b>13 114</b>	<b>-32 805</b>	<b>11 532</b>
12.	FNOK	0	0	0	0	0,0 %	0,0 %	0,0 %	0,0 %	0	0	0	0
<b>13.</b>	<b>FNOK felosztása utáni eredmény</b>	<b>25 685</b>	<b>20 075</b>	<b>6 252</b>	<b>6 252</b>	<b>24,3 %</b>	<b>31,1 %</b>	<b>2,0 %</b>	<b>0,6 %</b>	<b>14 411</b>	<b>13 114</b>	<b>-32 805</b>	<b>11 532</b>

Adott szinten összesített Eredménykimutatás. A közvetlen és közvetett költségek, valamint a Fedezet kerülnek bemutatásra. Értékeit az A1, B4, B5, C1, C2, C3, C4 táblákból veszi.

Társaság neve: **Radnóti**  
Szervezet: **100 - RMSZ (Szinház)**

LEKÉRDEZÉSI IDŐSZAK: **teljes év**

terv jóváhagyva: -

adatok E Ft-ban

Ssz.	B2k - EREDMÉNYKIMUTATÁS 2 AGGREGÁLT	2024. évi tény	2025. évi várható	2026. évi terv	2026. évi terv hónapok összesen	Változás		Megoszlás		I. n. év	II. n. év	III. n. év	IV. n. év
						2026/ 2024	2026/ 2025	2025 %	2026 %				
1.1.	Közszolgáltatás nettó árbevétele	234 411	241 690	246 000	246 000	104,9 %	101,8 %	23,5 %	22,8 %	73 800	73 800	24 600	73 800
1.2.	Piaci tevékenység nettó árbevétele	6 390	4 303	5 900	5 900	92,3 %	137,1 %	0,4 %	0,5 %	1 481	1 473	1 473	1 473
<b>1.</b>	<b>Értékesítés nettó árbevétele</b>	<b>240 801</b>	<b>245 993</b>	<b>251 900</b>	<b>251 900</b>	<b>104,6 %</b>	<b>102,4 %</b>	<b>23,9 %</b>	<b>23,4 %</b>	<b>75 281</b>	<b>75 273</b>	<b>26 073</b>	<b>75 273</b>
<b>2.</b>	<b>Egyéb bevételek</b>	<b>693 595</b>	<b>767 669</b>	<b>811 192</b>	<b>811 192</b>	<b>117,0 %</b>	<b>105,7 %</b>	<b>74,7 %</b>	<b>75,3 %</b>	<b>202 800</b>	<b>202 797</b>	<b>202 797</b>	<b>202 798</b>
3.1.	Saját termelésű készletek állományváltozása	0	0	0	0	0,0 %	0,0 %	0,0 %	0,0 %	0	0	0	0
3.2.	Saját előállítású eszközök aktivált értéke	5 000	14 509	14 000	14 000	280,0 %	96,5 %	1,4 %	1,3 %	3 500	3 500	3 500	3 500
<b>3.</b>	<b>Aktivált saját teljesítmények értéke</b>	<b>5 000</b>	<b>14 509</b>	<b>14 000</b>	<b>14 000</b>	<b>280,0 %</b>	<b>96,5 %</b>	<b>1,4 %</b>	<b>1,3 %</b>	<b>3 500</b>	<b>3 500</b>	<b>3 500</b>	<b>3 500</b>
<b>4.</b>	<b>Tevékenység teljes hozama (bevétele)</b>	<b>939 396</b>	<b>1 028 171</b>	<b>1 077 092</b>	<b>1 077 092</b>	<b>114,7 %</b>	<b>104,8 %</b>	<b>100,0 %</b>	<b>100,0 %</b>	<b>281 581</b>	<b>281 570</b>	<b>232 370</b>	<b>281 571</b>
5.1.	Eladott áruk beszerzési értéke (ELÁBÉ)	49	150	150	150	306,1 %	100,0 %	0,0 %	0,0 %	0	0	0	150
5.2.	Eladott (közvetített) szolgáltatások értéke	0	0	0	0	0,0 %	0,0 %	0,0 %	0,0 %	0	0	0	0
<b>5.</b>	<b>ELÁBÉ és közvetített szolgáltatások értéke összesen</b>	<b>49</b>	<b>150</b>	<b>150</b>	<b>150</b>	<b>306,1 %</b>	<b>100,0 %</b>	<b>0,0 %</b>	<b>0,0 %</b>	<b>0</b>	<b>0</b>	<b>0</b>	<b>150</b>
<b>6.</b>	<b>Saját tevékenység hozama (bevétele)</b>	<b>939 347</b>	<b>1 028 021</b>	<b>1 076 942</b>	<b>1 076 942</b>	<b>114,6 %</b>	<b>104,8 %</b>	<b>100,0 %</b>	<b>100,0 %</b>	<b>281 581</b>	<b>281 570</b>	<b>232 370</b>	<b>281 421</b>
<b>7.</b>	<b>Közvetlen anyagköltség</b>	<b>13 314</b>	<b>16 751</b>	<b>21 850</b>	<b>21 850</b>	<b>164,1 %</b>	<b>130,4 %</b>	<b>1,6 %</b>	<b>2,0 %</b>	<b>5 461</b>	<b>5 463</b>	<b>5 463</b>	<b>5 463</b>
8.1.	Igénybe vett szolgáltatások értéke közvetlen	125 771	146 459	143 380	143 380	114,4 %	97,9 %	14,2 %	13,3 %	35 848	35 844	35 844	35 844
8.2.	Külső munkaerő közvetlen	0	0	0	0	0,0 %	0,0 %	0,0 %	0,0 %	0	0	0	0
8.3.	Egyéb szolgáltatások értéke közvetlen	913	1 450	1 450	1 450	158,8 %	100,0 %	0,1 %	0,1 %	361	363	363	363
8.4.	Belső szolgáltatások költsége, költségtérítése (+/-)	0	0	0	0	0,0 %	0,0 %	0,0 %	0,0 %	0	0	0	0
<b>8.</b>	<b>Közvetlen szolgáltatások összesen</b>	<b>126 684</b>	<b>147 909</b>	<b>144 830</b>	<b>144 830</b>	<b>114,3 %</b>	<b>97,9 %</b>	<b>14,4 %</b>	<b>13,4 %</b>	<b>36 209</b>	<b>36 207</b>	<b>36 207</b>	<b>36 207</b>
<b>9.</b>	<b>Változó termelési költség</b>	<b>139 998</b>	<b>164 660</b>	<b>166 680</b>	<b>166 680</b>	<b>119,1 %</b>	<b>101,2 %</b>	<b>16,0 %</b>	<b>15,5 %</b>	<b>41 670</b>	<b>41 670</b>	<b>41 670</b>	<b>41 670</b>
<b>10.</b>	<b>Hozzáadott érték</b>	<b>799 349</b>	<b>863 361</b>	<b>910 262</b>	<b>910 262</b>	<b>113,9 %</b>	<b>105,4 %</b>	<b>84,0 %</b>	<b>84,5 %</b>	<b>239 911</b>	<b>239 900</b>	<b>190 700</b>	<b>239 751</b>
11.1.	Béreköltség közvetlen	220 268	245 019	257 802	257 802	117,0 %	105,2 %	23,8 %	23,9 %	64 454	64 449	64 450	64 449
11.2.	Személyi jellegű egyéb kifizetések közvetlen	7 592	8 513	9 500	9 500	125,1 %	111,6 %	0,8 %	0,9 %	2 374	2 374	2 376	2 376
11.3.	Bérráfordítók közvetlen	15 160	18 192	20 149	20 149	132,9 %	110,8 %	1,8 %	1,9 %	5 038	5 037	5 037	5 037
<b>11.</b>	<b>Közvetlen személyi jellegű ráfordítások</b>	<b>243 020</b>	<b>271 724</b>	<b>287 451</b>	<b>287 451</b>	<b>118,3 %</b>	<b>105,8 %</b>	<b>26,4 %</b>	<b>26,7 %</b>	<b>71 866</b>	<b>71 860</b>	<b>71 863</b>	<b>71 862</b>
<b>12.</b>	<b>Közvetlen értékcsökkenési leírás</b>	<b>40 020</b>	<b>50 945</b>	<b>57 431</b>	<b>57 431</b>	<b>143,5 %</b>	<b>112,7 %</b>	<b>5,0 %</b>	<b>5,3 %</b>	<b>14 357</b>	<b>14 358</b>	<b>14 358</b>	<b>14 358</b>
<b>13.</b>	<b>Közvetlen saját erőforrás</b>	<b>283 040</b>	<b>322 669</b>	<b>344 882</b>	<b>344 882</b>	<b>121,8 %</b>	<b>106,9 %</b>	<b>31,4 %</b>	<b>32,0 %</b>	<b>86 223</b>	<b>86 218</b>	<b>86 221</b>	<b>86 220</b>
<b>14.</b>	<b>Összes közvetlen költség</b>	<b>423 038</b>	<b>487 329</b>	<b>511 562</b>	<b>511 562</b>	<b>120,9 %</b>	<b>105,0 %</b>	<b>47,4 %</b>	<b>47,5 %</b>	<b>127 893</b>	<b>127 888</b>	<b>127 891</b>	<b>127 890</b>
<b>15.</b>	<b>Fedezet I.</b>	<b>516 309</b>	<b>540 692</b>	<b>565 380</b>	<b>565 380</b>	<b>109,5 %</b>	<b>104,6 %</b>	<b>52,6 %</b>	<b>52,5 %</b>	<b>153 688</b>	<b>153 682</b>	<b>104 479</b>	<b>153 531</b>
<b>16.</b>	<b>Közvetett anyagköltség</b>	<b>20 810</b>	<b>23 136</b>	<b>23 500</b>	<b>23 500</b>	<b>112,9 %</b>	<b>101,6 %</b>	<b>2,3 %</b>	<b>2,2 %</b>	<b>5 825</b>	<b>5 825</b>	<b>6 025</b>	<b>5 825</b>
17.1.	Béreköltség közvetett	370 868	397 468	417 203	417 203	112,5 %	105,0 %	38,7 %	38,7 %	103 950	104 431	102 779	106 043
17.2.	Személyi jellegű egyéb kifizetések közvetett	7 096	9 882	10 500	10 500	148,0 %	106,3 %	1,0 %	1,0 %	2 645	3 453	1 376	3 026
17.3.	Bérráfordítók közvetett	35 104	37 166	41 086	41 086	117,0 %	110,5 %	3,6 %	3,8 %	10 270	10 272	10 272	10 272
<b>17.</b>	<b>Közvetett személyi jellegű ráfordítások</b>	<b>413 068</b>	<b>444 516</b>	<b>468 789</b>	<b>468 789</b>	<b>113,5 %</b>	<b>105,5 %</b>	<b>43,2 %</b>	<b>43,5 %</b>	<b>116 865</b>	<b>118 156</b>	<b>114 427</b>	<b>119 341</b>
18.1.	Igénybevett szolgáltatások értéke közvetett	51 708	40 228	43 770	43 770	84,6 %	108,8 %	3,9 %	4,1 %	10 821	10 816	11 066	11 067
18.2.	Külső munkaerő közvetett	0	0	0	0	0,0 %	0,0 %	0,0 %	0,0 %	0	0	0	0
18.3.	Egyéb szolgáltatások értéke közvetett	6 171	7 542	8 050	8 050	130,4 %	106,7 %	0,7 %	0,7 %	2 007	2 011	2 016	2 016
<b>18.</b>	<b>Közvetett szolgáltatások értéke összesen</b>	<b>57 879</b>	<b>47 770</b>	<b>51 820</b>	<b>51 820</b>	<b>89,5 %</b>	<b>108,5 %</b>	<b>4,6 %</b>	<b>4,8 %</b>	<b>12 828</b>	<b>12 827</b>	<b>13 082</b>	<b>13 083</b>
<b>19.</b>	<b>Közvetett értékcsökkenési leírás</b>	<b>12 523</b>	<b>17 169</b>	<b>22 569</b>	<b>22 569</b>	<b>180,2 %</b>	<b>131,5 %</b>	<b>1,7 %</b>	<b>2,1 %</b>	<b>5 646</b>	<b>5 641</b>	<b>5 641</b>	<b>5 641</b>
<b>20.</b>	<b>Összes közvetett költség</b>	<b>504 280</b>	<b>532 591</b>	<b>566 678</b>	<b>566 678</b>	<b>112,4 %</b>	<b>106,4 %</b>	<b>51,8 %</b>	<b>52,6 %</b>	<b>141 164</b>	<b>142 449</b>	<b>139 175</b>	<b>143 890</b>
<b>21.</b>	<b>Egyéb ráfordítások</b>	<b>8 843</b>	<b>6 341</b>	<b>6 400</b>	<b>6 400</b>	<b>72,4 %</b>	<b>100,9 %</b>	<b>0,6 %</b>	<b>0,6 %</b>	<b>1 600</b>	<b>1 600</b>	<b>1 600</b>	<b>1 600</b>
<b>22.</b>	<b>Szervezeti ráfordítások</b>	<b>513 123</b>	<b>538 932</b>	<b>573 078</b>	<b>573 078</b>	<b>111,7 %</b>	<b>106,3 %</b>	<b>52,4 %</b>	<b>53,2 %</b>	<b>142 764</b>	<b>144 049</b>	<b>140 775</b>	<b>145 490</b>
<b>23.</b>	<b>Üzemi/üzleti tevékenység eredménye</b>	<b>3 186</b>	<b>1 760</b>	<b>-7 698</b>	<b>-7 698</b>	<b>-241,6 %</b>	<b>-437,4 %</b>	<b>0,2 %</b>	<b>-0,7 %</b>	<b>10 924</b>	<b>9 633</b>	<b>-36 296</b>	<b>8 041</b>
<b>23a.</b>	<b>Üzemi/üzleti eredménye + ÉCS (EBITDA)</b>	<b>55 729</b>	<b>69 874</b>	<b>72 302</b>	<b>72 302</b>	<b>129,7 %</b>	<b>103,5 %</b>	<b>6,8 %</b>	<b>6,7 %</b>	<b>30 927</b>	<b>29 632</b>	<b>-16 297</b>	<b>28 040</b>

adatok E Ft-ban

Ssz.	B2k - EREDMÉNYKIMUTATÁS 2 AGGREGÁLT	2024. évi tény	2025. évi várható	2026. évi terv	2026. évi terv hónapok összesen	Változás		Megoszlás		I. n. év	II. n. év	III. n. év	IV. n. év
						2026/2024	2026/2025	2025 %	2026 %				
24.1.	Pü-i műveletek bevételei	22 621	18 329	14 000	14 000	61,9 %	76,4 %	1,8 %	1,3 %	3 497	3 501	3 501	3 501
24.2.	Pü-i műveletek ráfordításai	105	14	50	50	47,6 %	357,1 %	0,0 %	0,0 %	10	20	10	10
<b>24.</b>	<b>Pü-i műveletek eredménye</b>	<b>22 516</b>	<b>18 315</b>	<b>13 950</b>	<b>13 950</b>	<b>62,0 %</b>	<b>76,2 %</b>	<b>1,8 %</b>	<b>1,3 %</b>	<b>3 487</b>	<b>3 481</b>	<b>3 491</b>	<b>3 491</b>
<b>25.</b>	<b>Adózás előtti eredmény</b>	<b>25 702</b>	<b>20 075</b>	<b>6 252</b>	<b>6 252</b>	<b>24,3 %</b>	<b>31,1 %</b>	<b>2,0 %</b>	<b>0,6 %</b>	<b>14 411</b>	<b>13 114</b>	<b>-32 805</b>	<b>11 532</b>
26.	Adófizetési kötelezettség	17	0	0	0	0,0 %	0,0 %	0,0 %	0,0 %	0	0	0	0
26/1.	Halasztott adókülönbözet	0	0	0	0	0,0 %	0,0 %	0,0 %	0,0 %	0	0	0	0
<b>27.</b>	<b>Adózott eredmény</b>	<b>25 685</b>	<b>20 075</b>	<b>6 252</b>	<b>6 252</b>	<b>24,3 %</b>	<b>31,1 %</b>	<b>2,0 %</b>	<b>0,6 %</b>	<b>14 411</b>	<b>13 114</b>	<b>-32 805</b>	<b>11 532</b>
28.	FNOK	0	0	0	0	0,0 %	0,0 %			0	0	0	0
<b>29.</b>	<b>FNOK felosztása utáni eredmény</b>	<b>25 685</b>	<b>20 075</b>	<b>6 252</b>	<b>6 252</b>	<b>24,3 %</b>	<b>31,1 %</b>			<b>14 411</b>	<b>13 114</b>	<b>-32 805</b>	<b>11 532</b>

A közhasznú és vállalkozási (piaci) tevékenységek bevételeinek és ráfordításainak tervezése. Önállóan kitöltendő lap, nem áll adatkapcsolatban a többi táblával.

Társaság neve: **Radnóti**  
Szervezet: **100 - RMSZ (Szinház)**

LEKÉRDEZÉSI IDŐSZAK: **teljes év**

terv jóváhagyva: -

kész a lap: **nem**

adatok E Ft-ban

Ssz.	B3 - KÖZHASZNÚ EREDMÉNYKIMUTATÁS	2024. évi tény	2025. évi várható	2026. évi terv	Változás		Megoszlás	
					2026/2024	2026/2025	2025 %	2026 %
<b>A.</b>	<b>Közhasznú tevékenység összes bevétele</b>	<b>955 627</b>	<b>1 042 197</b>	<b>1 085 192</b>	<b>113,6 %</b>	<b>104,1 %</b>	<b>99,6 %</b>	<b>99,5 %</b>
A.1.	Közhasznú célú működésre kapott támogatás	661 326	757 749	797 692	120,6 %	105,3 %	72,4 %	73,1 %
A.1.1.	a) alapítótól	657 265	679 416	719 681	109,5 %	105,9 %	64,9 %	66,0 %
A.1.2.	b) központi költségvetésből	585	76 511	76 511	13078,8 %	100,0 %	7,3 %	7,0 %
A.1.3.	c) helyi önkormányzattól	0	0	0	0,0 %	0,0 %	0,0 %	0,0 %
A.1.4.	d) egyéb	3 476	1 822	1 500	43,2 %	82,3 %	0,2 %	0,1 %
A.2.	Pályázati úton elnyert támogatás	30 647	8 347	8 500	27,7 %	101,8 %	0,8 %	0,8 %
A.3.	Közhasznú tevékenységből származó bevétel	239 570	256 199	260 000	108,5 %	101,5 %	24,5 %	23,8 %
A.4.	Tagdíjból származó bevétel	0	0	0	0,0 %	0,0 %	0,0 %	0,0 %
A.5.	Egyéb bevétel	1 463	1 573	5 000	341,8 %	317,9 %	0,2 %	0,5 %
A.6.	Pü-i műveletek bevétele	22 621	18 329	14 000	61,9 %	76,4 %	1,8 %	1,3 %
<b>B.</b>	<b>Vállalkozási tevékenység bevétele</b>	<b>6 390</b>	<b>4 303</b>	<b>5 900</b>	<b>92,3 %</b>	<b>137,1 %</b>	<b>0,4 %</b>	<b>0,5 %</b>
B.1.	Vállalkozási tevékenység nettó árbevétele	6 390	4 303	5 900	92,3 %	137,1 %	0,4 %	0,5 %
B.2.	Egyéb bevétel	0	0	0	0,0 %	0,0 %	0,0 %	0,0 %
B.3.	Pü-i műveletek bevétele	0	0	0	0,0 %	0,0 %	0,0 %	0,0 %
<b>C.</b>	<b>Összes bevétel</b>	<b>962 017</b>	<b>1 046 500</b>	<b>1 091 092</b>	<b>113,4 %</b>	<b>104,3 %</b>	<b>100,0 %</b>	<b>100,0 %</b>
<b>D.</b>	<b>Közhasznú tevékenység ráfordításai</b>	<b>935 120</b>	<b>1 026 275</b>	<b>1 084 690</b>	<b>116,0 %</b>	<b>105,7 %</b>	<b>98,1 %</b>	<b>99,4 %</b>
D.1.	Anyagjellegű ráfordítások	217 947	235 566	242 000	111,0 %	102,7 %	22,5 %	22,2 %
D.2.	Személyi jellegű ráfordítások	655 984	716 240	756 240	115,3 %	105,6 %	68,4 %	69,3 %
D.3.	Értékcsökkenési leírás	52 274	68 114	80 000	153,0 %	117,5 %	6,5 %	7,3 %
D.4.	Egyéb ráfordítások	8 810	6 341	6 400	72,6 %	100,9 %	0,6 %	0,6 %
D.5.	Pü-i műveletek ráfordításai	105	14	50	47,6 %	357,1 %	0,0 %	0,0 %
<b>E.</b>	<b>Vállalkozási tevékenység ráfordításai</b>	<b>1 195</b>	<b>150</b>	<b>150</b>	<b>12,6 %</b>	<b>100,0 %</b>	<b>0,0 %</b>	<b>0,0 %</b>
E.1.	Anyagjellegű ráfordítások	789	150	150	19,0 %	100,0 %	0,0 %	0,0 %
E.2.	Személyi jellegű ráfordítások	104	0	0	0,0 %	0,0 %	0,0 %	0,0 %
E.3.	Értékcsökkenési leírás	269	0	0	0,0 %	0,0 %	0,0 %	0,0 %
E.4.	Egyéb ráfordítások	33	0	0	0,0 %	0,0 %	0,0 %	0,0 %
E.5.	Pü-i műveletek ráfordításai	0	0	0	0,0 %	0,0 %	0,0 %	0,0 %
<b>F.</b>	<b>Összes ráfordítás</b>	<b>936 315</b>	<b>1 026 425</b>	<b>1 084 840</b>	<b>115,9 %</b>	<b>105,7 %</b>	<b>98,1 %</b>	<b>99,4 %</b>
G.	Adózás előtti vállalkozási eredmény	5 195	4 153	5 750	110,7 %	138,5 %	0,4 %	0,5 %
<b>H.</b>	<b>Adófizetési kötelezettség</b>	<b>17</b>	<b>0</b>	<b>0</b>	<b>0,0 %</b>	<b>0,0 %</b>	<b>0,0 %</b>	<b>0,0 %</b>
<b>I.</b>	<b>Tárgyévi vállalkozási eredmény</b>	<b>5 178</b>	<b>4 153</b>	<b>5 750</b>	<b>111,0 %</b>	<b>138,5 %</b>	<b>0,4 %</b>	<b>0,5 %</b>
<b>J.</b>	<b>Tárgyévi közhasznú eredmény</b>	<b>20 507</b>	<b>15 922</b>	<b>502</b>	<b>2,4 %</b>	<b>3,2 %</b>	<b>1,5 %</b>	<b>0,0 %</b>
AE.	Adózott eredmény	25 685	20 075	6 252	24,3 %	31,1 %	1,9 %	0,6 %

A Pénzügyi műveletek bevételeinek és ráfordításainak részletes megtervezése. Az Üzemi eredményt, mint kiindulási értéket a B1 táblából veszi.

Társaság neve: **Radnóti**  
Szervezet: **100 - RMSZ (Szinház)**

LEKÉRDEZÉSI IDŐSZAK: **teljes év**

terv jóváhagyva: -

adatok E Ft-ban

Ssz.	B4k - PÉNZÜGYI EREDMÉNY AGGREGÁLT	2024. évi tény	2025. évi várható	2026. évi terv	2026. évi terv hónapok összesen	Változás		Megoszlás		I. n. év	II. n. év	III. n. év	IV. n. év
						2026/2024	2026/2025	2025 %	2026 %				
<b>A.</b>	<b>Üzemi/üzleti tevékenység eredménye</b>	<b>3 186</b>	<b>1 760</b>	<b>-7 698</b>	<b>-7 698</b>	<b>-241,6 %</b>	<b>-437,4 %</b>	<b>8,8 %</b>	<b>-123,1 %</b>	<b>10 924</b>	<b>9 633</b>	<b>-36 296</b>	<b>8 041</b>
13.	Kapott (járó) osztalék és részesedés	0	0	0	0	0,0 %	0,0 %	0,0 %	0,0 %	0	0	0	0
13.1.	Ebből: kapcsolt vállalkozástól kapott	0	0	0	0	0,0 %	0,0 %	0,0 %	0,0 %	0	0	0	0
14.	Részesedésekből származó bevételek, árfolyamnyereségek	0	0	0	0	0,0 %	0,0 %	0,0 %	0,0 %	0	0	0	0
14.1.	Ebből: kapcsolt vállalkozástól kapott	0	0	0	0	0,0 %	0,0 %	0,0 %	0,0 %	0	0	0	0
15.	Befektetett pénzügyi eszközökből (értékpapírokból, kölcsönökből) származó bevételek, árfolyamnyereségek	0	0	0	0	0,0 %	0,0 %	0,0 %	0,0 %	0	0	0	0
15.1.	Ebből: kapcsolt vállalkozástól kapott	0	0	0	0	0,0 %	0,0 %	0,0 %	0,0 %	0	0	0	0
16.	Egyéb kapott (járó) kamatok és kamatjellegű bevételek	0	0	0	0	0,0 %	0,0 %	0,0 %	0,0 %	0	0	0	0
16.1.	Ebből: kapcsolt vállalkozástól kapott	0	0	0	0	0,0 %	0,0 %	0,0 %	0,0 %	0	0	0	0
17.	Pénzügyi műveletek egyéb bevételei	22 621	18 329	14 000	14 000	61,9 %	76,4 %	91,3 %	223,9 %	3 497	3 501	3 501	3 501
17.1.	Ebből: értékelési különbözet	0	0	0	0	0,0 %	0,0 %	0,0 %	0,0 %	0	0	0	0
<b>VIII.</b>	<b>Pénzügyi műveletek bevételei</b>	<b>22 621</b>	<b>18 329</b>	<b>14 000</b>	<b>14 000</b>	<b>61,9 %</b>	<b>76,4 %</b>	<b>91,3 %</b>	<b>223,9 %</b>	<b>3 497</b>	<b>3 501</b>	<b>3 501</b>	<b>3 501</b>
18.	Részesedésekből származó ráfordítások, árfolyamveszteségek	0	0	0	0	0,0 %	0,0 %	0,0 %	0,0 %	0	0	0	0
18.1.	Ebből: kapcsolt vállalkozásnak adott	0	0	0	0	0,0 %	0,0 %	0,0 %	0,0 %	0	0	0	0
19.	Befektetett pénzügyi eszközökből (értékpapírokból, kölcsönökből) származó ráfordítások, árfolyamveszteségek	0	0	0	0	0,0 %	0,0 %	0,0 %	0,0 %	0	0	0	0
19.1.	Ebből: kapcsolt vállalkozásnak adott	0	0	0	0	0,0 %	0,0 %	0,0 %	0,0 %	0	0	0	0
20.	Fizetendő (fizetett) kamatok és kamatjellegű ráfordítások	0	0	0	0	0,0 %	0,0 %	0,0 %	0,0 %	0	0	0	0
20.1.	Ebből: kapcsolt vállalkozásnak adott	0	0	0	0	0,0 %	0,0 %	0,0 %	0,0 %	0	0	0	0
21.	Részesedések, értékpapírok, bankbetétek értékesítése	0	0	0	0	0,0 %	0,0 %	0,0 %	0,0 %	0	0	0	0
22.	Pénzügyi műveletek egyéb ráfordításai	105	14	50	50	47,6 %	357,1 %	0,1 %	0,8 %	10	20	10	10
22.1.	Ebből: értékelési különbözet	0	0	0	0	0,0 %	0,0 %	0,0 %	0,0 %	0	0	0	0
<b>IX.</b>	<b>Pénzügyi műveletek ráfordításai</b>	<b>105</b>	<b>14</b>	<b>50</b>	<b>50</b>	<b>47,6 %</b>	<b>357,1 %</b>	<b>0,1 %</b>	<b>0,8 %</b>	<b>10</b>	<b>20</b>	<b>10</b>	<b>10</b>
<b>B.</b>	<b>Pénzügyi műveletek eredménye</b>	<b>22 516</b>	<b>18 315</b>	<b>13 950</b>	<b>13 950</b>	<b>62,0 %</b>	<b>76,2 %</b>	<b>91,2 %</b>	<b>223,1 %</b>	<b>3 487</b>	<b>3 481</b>	<b>3 491</b>	<b>3 491</b>
<b>C.</b>	<b>Adózás előtti eredmény</b>	<b>25 702</b>	<b>20 075</b>	<b>6 252</b>	<b>6 252</b>	<b>24,3 %</b>	<b>31,1 %</b>	<b>100,0 %</b>	<b>100,0 %</b>	<b>14 411</b>	<b>13 114</b>	<b>-32 805</b>	<b>11 532</b>
X.	Adófizetési kötelezettség	17	0	0	0	0,0 %	0,0 %	0,0 %	0,0 %	0	0	0	0
X/1.	Halasztott adókülönbözet	0	0	0	0	0,0 %	0,0 %	0,0 %	0,0 %	0	0	0	0
<b>D.</b>	<b>Adózott eredmény</b>	<b>25 685</b>	<b>20 075</b>	<b>6 252</b>	<b>6 252</b>	<b>24,3 %</b>	<b>31,1 %</b>	<b>100,0 %</b>	<b>100,0 %</b>	<b>14 411</b>	<b>13 114</b>	<b>-32 805</b>	<b>11 532</b>

Egyéb bevételek és ráfordítások kiemelt tételeinek tervezésére szolgál. (A BFÖ-től befolyt/ elhatárolt/ feloldott támogatásokat is részletezi.)

Társaság neve: **Radnóti**  
Szervezet: **100 - RMSZ (Szinház)**

LEKÉRDEZÉSI IDŐSZAK: **teljes év**

terv jóváhagyva: -

adatok E Ft-ban

Ssz.	B5k - EGYÉB BEVÉTELEK ÉS RÁFORDÍTÁSOK AGGREGÁLT	2024. évi tény	2025. évi várható	2026. évi terv	2026. évi terv hónapok összesen	Változás		Megoszlás		I. n. év	II. n. év	III. n. év	IV. n. év
						2026/ 2024	2026/ 2025	2025 %	2026 %				
<b>Egyéb bevételek</b>													
B.1.	Működési és egyéb célú pénzeszköz átadás, támogatás Főv. Önkormányzattól	580 754	679 416	719 681	719 681	123,9 %	105,9 %	88,5 %	88,7 %	179 921	179 920	179 920	179 920
B.2.	Költségek, ráfordítások ellentételezésére kapott támogatás, juttatás egyéb forrásból	76 511	76 511	76 511	76 511	100,0 %	100,0 %	10,0 %	9,4 %	19 129	19 127	19 127	19 128
B.2.a.	<i>Ebből: Európai Unió támogatás</i>	0	0	0	0	0,0 %	0,0 %	0,0 %	0,0 %	0	0	0	0
B.3.	Képzett céltartalék összegének felhasználása	0	0	0	0	0,0 %	0,0 %	0,0 %	0,0 %	0	0	0	0
B.4.	Követelés engedményezés (faktorálás) bevétele	0	0	0	0	0,0 %	0,0 %	0,0 %	0,0 %	0	0	0	0
B.5.	Immateriális jószág, tárgyi eszköz értékesítés bevétele	0	0	0	0	0,0 %	0,0 %	0,0 %	0,0 %	0	0	0	0
B.6.	Értékvesztések visszaírt összege	0	0	0	0	0,0 %	0,0 %	0,0 %	0,0 %	0	0	0	0
B.7.	Egyéb, egyéb bevétel	36 330	11 742	15 000	15 000	41,3 %	127,7 %	1,5 %	1,8 %	3 750	3 750	3 750	3 750
<b>B.</b>	<b>Egyéb bevételek összesen</b>	<b>693 595</b>	<b>767 669</b>	<b>811 192</b>	<b>811 192</b>	<b>117,0 %</b>	<b>105,7 %</b>	<b>100,0 %</b>	<b>100,0 %</b>	<b>202 800</b>	<b>202 797</b>	<b>202 797</b>	<b>202 798</b>
<b>Egyéb ráfordítások</b>													
R.1.	Elszámolt, bevallott adók, díjak, illetékek, hozzájárulások ráfordítása	0	0	0	0	0,0 %	0,0 %	0,0 %	0,0 %	0	0	0	0
R.2.	BFÖ-nek visszafizetett támogatások összege	0	0	0	0	0,0 %	0,0 %	0,0 %	0,0 %	0	0	0	0
R.3.	Céltartalék képzés	0	0	0	0	0,0 %	0,0 %	0,0 %	0,0 %	0	0	0	0
R.4.	Átruházott követelés könyv szerinti értéke (faktorálás)	0	0	0	0	0,0 %	0,0 %	0,0 %	0,0 %	0	0	0	0
R.5.	Értékesített immateriális jószág, tárgyi eszköz könyv szerinti értéke	0	0	0	0	0,0 %	0,0 %	0,0 %	0,0 %	0	0	0	0
R.6.	Értékvesztés elszámolása	0	0	0	0	0,0 %	0,0 %	0,0 %	0,0 %	0	0	0	0
R.7.	Behajthatatlan követelések leírása	0	0	0	0	0,0 %	0,0 %	0,0 %	0,0 %	0	0	0	0
R.8.	Egyéb, egyéb ráfordítás	8 843	6 341	6 400	6 400	72,4 %	100,9 %	100,0 %	100,0 %	1 600	1 600	1 600	1 600
<b>R.</b>	<b>Egyéb ráfordítások összesen</b>	<b>8 843</b>	<b>6 341</b>	<b>6 400</b>	<b>6 400</b>	<b>72,4 %</b>	<b>100,9 %</b>	<b>100,0 %</b>	<b>100,0 %</b>	<b>1 600</b>	<b>1 600</b>	<b>1 600</b>	<b>1 600</b>
T.1.	BFÖ-től tárgyévben érkezett (érkező) támogatások összege	600 754	639 416	689 681	689 681	114,8 %	107,9 %			172 421	172 420	172 420	172 420
T.2.	BFÖ-től korábban kapott, elhatárolt támogatás feloldása	50 000	70 000	30 000	30 000	60,0 %	42,9 %			0	15 000	0	15 000
T.3.	BFÖ-től tárgyévben kapott támogatás elhatárolása következő évre	70 000	30 000	0	0	0,0 %	0,0 %			0	0	0	0
<b>T.4.</b>	<b>BFÖ-től kapott támogatások tárgyévben kimutatott összege</b>	<b>580 754</b>	<b>679 416</b>	<b>719 681</b>	<b>719 681</b>	<b>123,9 %</b>	<b>105,9 %</b>			<b>172 421</b>	<b>187 420</b>	<b>172 420</b>	<b>187 420</b>
F.1.	Követelés engedményezés (faktorálás) egyenlege	0	0	0	0	0,0 %	0,0 %			0	0	0	0
Ö.1.	Összes egyéb bevétel BFÖ támogatások és a faktorálás bevétele nélkül	112 841	88 253	91 511	91 511	81,1 %	103,7 %			22 879	22 877	22 877	22 878
Ö.2.	Összes egyéb ráford BFÖ-nek visszafizetett tám és faktorálás ráf nélkül	8 843	6 341	6 400	6 400	72,4 %	100,9 %			1 600	1 600	1 600	1 600
<b>Ö.</b>	<b>Egyéb bevétel és ráfordítás egyenlege BFÖ támogatás és faktorálás nélkül</b>	<b>103 998</b>	<b>81 912</b>	<b>85 111</b>	<b>85 111</b>	<b>81,8 %</b>	<b>103,9 %</b>			<b>21 279</b>	<b>21 277</b>	<b>21 277</b>	<b>21 278</b>

Színházak esetében használt tábla, mely a hozamok és az előadás adatok tervezésére szolgál. Önállóan kitöltendő lap, nem áll adatkapcsolatban a többi táblával.

Társaság neve: **Radnóti**  
Szervezet: **100 - RMSZ (Színház)**

LEKÉRDEZÉSI IDŐSZAK: **teljes év**

terv jóváhagyva: -

kész a lap: **nem**

adatok E Ft-ban

Ssz.	B6 - HOZAM	me.	2024. évi tény	2025. évi várható	2026. évi terv	Változás		Megoszlás	
						2026/2024	2026/2025	2025 %	2026 %
<b>A.</b>	<b>Bemutatószám</b>	db	5	6	6	120,0 %	100,0 %		
<b>B.</b>	<b>Előadásszám</b>	db	228	252	252	110,5 %	100,0 %		
<b>C.</b>	<b>Fizető nézők száma</b>	fő	41 489	42 359	43 000	103,6 %	101,5 %		
1.	Jegybevétel és bérlet bevétel összesen	eFt	205 756	222 584	226 000	109,8 %	101,5 %	21,3 %	20,7 %
1.1.	ebből TAO alapot képező bevétel	eFt	0	0	0	0,0 %	0,0 %	0,0 %	0,0 %
2.	Közhasznú tevékenység egyéb árbevétele	eFt	28 814	19 106	20 000	69,4 %	104,7 %	1,8 %	1,8 %
3.	Bérleti díj	eFt	1 272	65	500	39,3 %	769,2 %	0,0 %	0,0 %
4.	Büfé üzemeltetése	eFt	918	847	2 000	217,9 %	236,1 %	0,1 %	0,2 %
5.	Vállalkozási tevékenység egyéb árbevétele	eFt	4 041	3 391	3 400	84,1 %	100,3 %	0,3 %	0,3 %
6.	Közvetített szolgáltatás árbevétele (pl. MM)	eFt	0	0	0	0,0 %	0,0 %	0,0 %	0,0 %
7.	Export árbevétel	eFt	0	0	0	0,0 %	0,0 %	0,0 %	0,0 %
<b>8.</b>	<b>Értékesítés nettó árbevétele összesen</b>	eFt	240 801	245 993	251 900	104,6 %	102,4 %	23,5 %	23,1 %
<b>9.</b>	<b>Fenntartói támogatás</b>	eFt	580 754	679 416	719 681	123,9 %	105,9 %	64,9 %	66,0 %
9.1.	BFŐ-től az adott évben érkezett (érkező) támogatások összege	eFt	600 754	639 416	689 681	114,8 %	107,9 %	61,1 %	63,2 %
9.2.	BFŐ-től korábban kapott, elhatárolt támogatás feloldása	eFt	50 000	70 000	30 000	60,0 %	42,9 %	6,7 %	2,7 %
9.3.	BFŐ-től adott évben kapott támogatás elhatárolása következő évre	eFt	70 000	30 000	0	0,0 %	0,0 %	2,9 %	0,0 %
<b>10.</b>	<b>Tao/Ágazati támogatás</b>	eFt	76 511	76 511	76 511	100,0 %	100,0 %	7,3 %	7,0 %
10.1.	Adott évben érkezett (érkező) támogatások összege	eFt	76 511	76 511	76 511	100,0 %	100,0 %	7,3 %	7,0 %
10.2.	Korábban kapott, elhatárolt támogatás feloldása	eFt	0	0	0	0,0 %	0,0 %	0,0 %	0,0 %
10.3.	Adott évben befolyt támogatás elhatárolása következő évre	eFt	0	0	0	0,0 %	0,0 %	0,0 %	0,0 %
11.	Pályázati támogatás	eFt	18 091	8 347	8 500	47,0 %	101,8 %	0,8 %	0,8 %
12.	Egyéb bevétel	eFt	18 239	3 395	6 500	35,6 %	191,5 %	0,3 %	0,6 %
<b>13.</b>	<b>Egyéb bevételek összesen</b>	eFt	693 595	767 669	811 192	117,0 %	105,7 %	73,4 %	74,3 %
<b>14.</b>	<b>Aktivált saját teljesítmények értéke</b>	eFt	5 000	14 509	14 000	280,0 %	96,5 %	1,4 %	1,3 %
<b>15.</b>	<b>Pénzügyi műveletek bevételei</b>	eFt	22 621	18 329	14 000	61,9 %	76,4 %	1,8 %	1,3 %
<b>16.</b>	<b>Hozamok összesen</b>	eFt	962 017	1 046 500	1 091 092	113,4 %	104,3 %	100,0 %	100,0 %

A közvetett költségek tervezésére szolgál, a C1a és a C1b segédlapokból veszi az értékeket. Nem tartalmazza az ÉCS-t és a Személyi jellegű költségeket!

Társaság neve: **Radnóti**  
Szervezet: **100 - RMSZ (Szinház)**

LEKÉRDEZÉSI IDŐSZAK: **teljes év**

terv jóváhagyva: -

adatok E Ft-ban

Ssz.	C1k - ÁLTALÁNOS KÖLTSÉGEK AGGREGÁLT	2024. évi tény	2025. évi várható	2026. évi terv	2026. évi terv hónapok összesen	Változás		Megoszlás		I. n. év	II. n. év	III. n. év	IV. n. év
						2026/ 2024	2026/ 2025	2025 %	2026 %				
1.1.	Iroda bérleti díj	2 376	0	0	0	0,0 %	0,0 %	0,0 %	0,0 %	0	0	0	0
1.2.	Iroda operatív lízing költség	0	0	0	0	0,0 %	0,0 %	0,0 %	0,0 %	0	0	0	0
1.3.	Iroda üzemeltetési anyag, energia	18 241	21 000	21 000	21 000	115,1 %	100,0 %	29,6 %	27,9 %	5 250	5 250	5 250	5 250
1.4.	Iroda üzemeltetési szolgáltatás	0	0	0	0	0,0 %	0,0 %	0,0 %	0,0 %	0	0	0	0
1.5.	Iroda karbantartás, javítás	0	0	0	0	0,0 %	0,0 %	0,0 %	0,0 %	0	0	0	0
<b>1.</b>	<b>Irodahelyiségek költsége összesen</b>	<b>20 617</b>	<b>21 000</b>	<b>21 000</b>	<b>21 000</b>	<b>101,9 %</b>	<b>100,0 %</b>	<b>29,6 %</b>	<b>27,9 %</b>	<b>5 250</b>	<b>5 250</b>	<b>5 250</b>	<b>5 250</b>
2.1.	Irodai eszköz bérleti díja	3 436	3 484	3 484	3 484	101,4 %	100,0 %	4,9 %	4,6 %	871	871	871	871
2.2.	Irodai eszköz operatív lízing költség	0	0	0	0	0,0 %	0,0 %	0,0 %	0,0 %	0	0	0	0
2.3.	Irodai eszköz üzemeltetési anyag	0	0	0	0	0,0 %	0,0 %	0,0 %	0,0 %	0	0	0	0
2.4.	Irodai eszköz karbantartás, javítás	0	0	0	0	0,0 %	0,0 %	0,0 %	0,0 %	0	0	0	0
<b>2.</b>	<b>Irodaeszközök, felszerelések ktg összesen</b>	<b>3 436</b>	<b>3 484</b>	<b>3 484</b>	<b>3 484</b>	<b>101,4 %</b>	<b>100,0 %</b>	<b>4,9 %</b>	<b>4,6 %</b>	<b>871</b>	<b>871</b>	<b>871</b>	<b>871</b>
3.1.	Szám. techn. eszköz bérleti díj	0	0	0	0	0,0 %	0,0 %	0,0 %	0,0 %	0	0	0	0
3.2.	Szám. techn. eszköz operatív lízing költség	0	0	0	0	0,0 %	0,0 %	0,0 %	0,0 %	0	0	0	0
3.3.	Szám. techn. eszköz üzemeltetési anyag	0	0	0	0	0,0 %	0,0 %	0,0 %	0,0 %	0	0	0	0
3.4.	Szoftver karbantartás	0	0	0	0	0,0 %	0,0 %	0,0 %	0,0 %	0	0	0	0
3.5.	Hardver karbantartás, javítás	2 906	1 500	3 000	3 000	103,2 %	200,0 %	2,1 %	4,0 %	750	750	750	750
<b>3.</b>	<b>Számítástechnikai költségek összesen</b>	<b>2 906</b>	<b>1 500</b>	<b>3 000</b>	<b>3 000</b>	<b>103,2 %</b>	<b>200,0 %</b>	<b>2,1 %</b>	<b>4,0 %</b>	<b>750</b>	<b>750</b>	<b>750</b>	<b>750</b>
4.1.	Közvetett gépjárművek bérleti díja	3 541	3 541	3 541	3 541	100,0 %	100,0 %	5,0 %	4,7 %	886	885	885	885
4.2.	Közvetett gépjárművek operatív lízing költség	0	0	0	0	0,0 %	0,0 %	0,0 %	0,0 %	0	0	0	0
4.3.	Közvetett gépjárművek üzemanyaga	579	566	600	600	103,6 %	106,0 %	0,8 %	0,8 %	150	150	150	150
4.4.	Közvetett gépjárművek üzemeltetési költség	0	0	0	0	0,0 %	0,0 %	0,0 %	0,0 %	0	0	0	0
<b>4.</b>	<b>Közvetett gépjárművek költsége összesen</b>	<b>4 120</b>	<b>4 107</b>	<b>4 141</b>	<b>4 141</b>	<b>100,5 %</b>	<b>100,8 %</b>	<b>5,8 %</b>	<b>5,5 %</b>	<b>1 036</b>	<b>1 035</b>	<b>1 035</b>	<b>1 035</b>
<b>5.</b>	<b>Sajtó, kommunikáció</b>	<b>0</b>	<b>0</b>	<b>0</b>	<b>0</b>	<b>0,0 %</b>	<b>0,0 %</b>	<b>0,0 %</b>	<b>0,0 %</b>	<b>0</b>	<b>0</b>	<b>0</b>	<b>0</b>
<b>6.</b>	<b>Posta, telefon</b>	<b>2 822</b>	<b>252</b>	<b>300</b>	<b>300</b>	<b>10,6 %</b>	<b>119,0 %</b>	<b>0,4 %</b>	<b>0,4 %</b>	<b>75</b>	<b>75</b>	<b>75</b>	<b>75</b>
<b>7.</b>	<b>Szakkönyv, folyóirat</b>	<b>458</b>	<b>530</b>	<b>500</b>	<b>500</b>	<b>109,2 %</b>	<b>94,3 %</b>	<b>0,7 %</b>	<b>0,7 %</b>	<b>125</b>	<b>125</b>	<b>125</b>	<b>125</b>
<b>8.</b>	<b>Nyomtatvány, irodaszer</b>	<b>710</b>	<b>673</b>	<b>700</b>	<b>700</b>	<b>98,6 %</b>	<b>104,0 %</b>	<b>0,9 %</b>	<b>0,9 %</b>	<b>175</b>	<b>175</b>	<b>175</b>	<b>175</b>
<b>9.</b>	<b>Szállásköltség</b>	<b>0</b>	<b>0</b>	<b>0</b>	<b>0</b>	<b>0,0 %</b>	<b>0,0 %</b>	<b>0,0 %</b>	<b>0,0 %</b>	<b>0</b>	<b>0</b>	<b>0</b>	<b>0</b>
<b>10.</b>	<b>Idegen oktatás költsége</b>	<b>0</b>	<b>0</b>	<b>0</b>	<b>0</b>	<b>0,0 %</b>	<b>0,0 %</b>	<b>0,0 %</b>	<b>0,0 %</b>	<b>0</b>	<b>0</b>	<b>0</b>	<b>0</b>
<b>11.</b>	<b>Munkaruha</b>	<b>165</b>	<b>165</b>	<b>200</b>	<b>200</b>	<b>121,2 %</b>	<b>121,2 %</b>	<b>0,2 %</b>	<b>0,3 %</b>	<b>0</b>	<b>0</b>	<b>200</b>	<b>0</b>
<b>12.</b>	<b>Külső munkaerő közvetített</b>	<b>0</b>	<b>0</b>	<b>0</b>	<b>0</b>	<b>0,0 %</b>	<b>0,0 %</b>	<b>0,0 %</b>	<b>0,0 %</b>	<b>0</b>	<b>0</b>	<b>0</b>	<b>0</b>
13.1.	Szakértői díj: jogi terület	0	850	765	765	0,0 %	90,0 %	1,2 %	1,0 %	191	191	191	192
13.2.	Szakértői díj: gazdasági terület	2 290	3 250	2 680	2 680	117,0 %	82,5 %	4,6 %	3,6 %	670	670	670	670
13.3.	Szakértői díj: termelési terület	0	0	0	0	0,0 %	0,0 %	0,0 %	0,0 %	0	0	0	0
13.4.	Szakértői díj: egyéb	1 480	400	1 500	1 500	101,4 %	375,0 %	0,6 %	2,0 %	250	250	500	500
<b>13.</b>	<b>Szakértői/megbízási díjak összesen</b>	<b>3 770</b>	<b>4 500</b>	<b>4 945</b>	<b>4 945</b>	<b>131,2 %</b>	<b>109,9 %</b>	<b>6,3 %</b>	<b>6,6 %</b>	<b>1 111</b>	<b>1 111</b>	<b>1 361</b>	<b>1 362</b>
14.1.	Belföldi kiküldetés dologi költsége	0	0	0	0	0,0 %	0,0 %	0,0 %	0,0 %	0	0	0	0
14.2.	Külföldi kiküldetés dologi költsége	0	0	0	0	0,0 %	0,0 %	0,0 %	0,0 %	0	0	0	0
<b>14.</b>	<b>Kiküldetések dologi költsége összesen</b>	<b>0</b>	<b>0</b>	<b>0</b>	<b>0</b>	<b>0,0 %</b>	<b>0,0 %</b>	<b>0,0 %</b>	<b>0,0 %</b>	<b>0</b>	<b>0</b>	<b>0</b>	<b>0</b>
<b>15.</b>	<b>K + F</b>	<b>0</b>	<b>0</b>	<b>0</b>	<b>0</b>	<b>0,0 %</b>	<b>0,0 %</b>	<b>0,0 %</b>	<b>0,0 %</b>	<b>0</b>	<b>0</b>	<b>0</b>	<b>0</b>
<b>16.</b>	<b>Tagsági díjak</b>	<b>0</b>	<b>0</b>	<b>0</b>	<b>0</b>	<b>0,0 %</b>	<b>0,0 %</b>	<b>0,0 %</b>	<b>0,0 %</b>	<b>0</b>	<b>0</b>	<b>0</b>	<b>0</b>
<b>17.</b>	<b>Bankköltség, Biztosítás</b>	<b>6 044</b>	<b>7 497</b>	<b>8 000</b>	<b>8 000</b>	<b>132,4 %</b>	<b>106,7 %</b>	<b>10,6 %</b>	<b>10,6 %</b>	<b>1 997</b>	<b>2 001</b>	<b>2 001</b>	<b>2 001</b>
<b>18.</b>	<b>Hatósági díjak</b>	<b>127</b>	<b>45</b>	<b>50</b>	<b>50</b>	<b>39,4 %</b>	<b>111,1 %</b>	<b>0,1 %</b>	<b>0,1 %</b>	<b>10</b>	<b>10</b>	<b>15</b>	<b>15</b>
19.1.	Üzemi telep bérleti díj	0	0	0	0	0,0 %	0,0 %	0,0 %	0,0 %	0	0	0	0
19.2.	Üzemi telep operatív lízing költség	0	0	0	0	0,0 %	0,0 %	0,0 %	0,0 %	0	0	0	0
19.3.	Üzemeltetési anyag, energia	0	0	0	0	0,0 %	0,0 %	0,0 %	0,0 %	0	0	0	0
19.4.	Üzemi telep üzemeltetési szolgáltatás	32 399	26 421	28 000	28 000	86,4 %	106,0 %	37,3 %	37,2 %	7 003	6 999	6 999	6 999
19.5.	Üzemi telep karbantartás, javítás	0	0	0	0	0,0 %	0,0 %	0,0 %	0,0 %	0	0	0	0
<b>19.</b>	<b>Üzemi telep költsége összesen</b>	<b>32 399</b>	<b>26 421</b>	<b>28 000</b>	<b>28 000</b>	<b>86,4 %</b>	<b>106,0 %</b>	<b>37,3 %</b>	<b>37,2 %</b>	<b>7 003</b>	<b>6 999</b>	<b>6 999</b>	<b>6 999</b>
20.1.	Tenderköltségek (Hatósági díjak)	0	0	0	0	0,0 %	0,0 %	0,0 %	0,0 %	0	0	0	0
20.2.	Vállalkozási szakértői díjak	0	0	0	0	0,0 %	0,0 %	0,0 %	0,0 %	0	0	0	0

adatok E Ft-ban

Ssz.	C1k - ÁLTALÁNOS KÖLTSÉGEK AGGREGÁLT	2024. évi tény	2025. évi várható	2026. évi terv	2026. évi terv hónapok összesen	Változás		Megoszlás		I. n. év	II. n. év	III. n. év	IV. n. év
						2026/ 2024	2026/ 2025	2025 %	2026 %				
20.	<i>Pályázati költségek</i>	0	0	0	0	0,0 %	0,0 %	0,0 %	0,0 %	0	0	0	0
21.	<i>Marketing költségek</i>	0	0	0	0	0,0 %	0,0 %	0,0 %	0,0 %	0	0	0	0
22.1.	Egyéb általános: anyagköltség	1 115	732	1 000	1 000	89,7 %	136,6 %	1,0 %	1,3 %	250	250	250	250
22.2.	Egyéb általános: igénybevett szolgáltatások értéke	0	0	0	0	0,0 %	0,0 %	0,0 %	0,0 %	0	0	0	0
22.3.	Egyéb általános: egyéb szolgáltatások értéke	0	0	0	0	0,0 %	0,0 %	0,0 %	0,0 %	0	0	0	0
22.	<i>Egyéb általános költségek</i>	<b>1 115</b>	<b>732</b>	<b>1 000</b>	<b>1 000</b>	<b>89,7 %</b>	<b>136,6 %</b>	<b>1,0 %</b>	<b>1,3 %</b>	<b>250</b>	<b>250</b>	<b>250</b>	<b>250</b>
ÁK.	<i>Általános költségek</i>	<b>78 689</b>	<b>70 906</b>	<b>75 320</b>	<b>75 320</b>	<b>95,7 %</b>	<b>106,2 %</b>	<b>100,0 %</b>	<b>100,0 %</b>	<b>18 653</b>	<b>18 652</b>	<b>19 107</b>	<b>18 908</b>
KA.	Közvetett anyagköltség összesen	20 810	23 136	23 500	23 500	112,9 %	101,6 %			5 825	5 825	6 025	5 825
KI.	Közvetett igénybevett szolgáltatások értéke összesen	51 708	40 228	43 770	43 770	84,6 %	108,8 %			10 821	10 816	11 066	11 067
KE.	Közvetett egyéb szolgáltatások értéke összesen	6 171	7 542	8 050	8 050	130,4 %	106,7 %			2 007	2 011	2 016	2 016
rö.	ell: 100%	0	0	0	0	0,0 %	0,0 %			0	0	0	0

Immat. javak és Tárgyi eszközök Értékcsökkenésének tervezése.  
Az A1 táblában e költségek közvetlen része kerül tervezésre, a  
maradék a B2 táblában rögzül, mint közvetett ÉCS.

Társaság neve: **Radnóti**  
Szervezet: **100 - RMSZ (Szinház)**

LEKÉRDEZÉSI IDŐSZAK: **teljes év**

terv jóváhagyva: -

adatok E Ft-ban

Ssz.	C2k - ÉRTÉKCSÖKKENÉSI LEÍRÁS AGGREGÁLT	2024. évi tény	2025. évi várható	2026. évi terv	2026. évi terv hónapok összesen	Változás		Megoszlás		I. n. év	II. n. év	III. n. év	IV. n. év
						2026/2024	2026/2025	2025 %	2026 %				
I.1.T.	Alapítás-átszervezés aktivált értékének écs-je / TECHNOLÓGIAI FOLYAMAT	0	0	0	0	0,0 %	0,0 %	0,0 %	0,0 %	0	0	0	0
I.1.SZ.	Alapítás-átszervezés aktivált értékének écs-je / SZERVEZET IRÁNYÍTÁSA	0	0	0	0	0,0 %	0,0 %	0,0 %	0,0 %	0	0	0	0
I.2.T.	Kísérleti fejlesztés aktivált értékének écs-je / TECHNOLÓGIAI FOLYAMAT	0	0	0	0	0,0 %	0,0 %	0,0 %	0,0 %	0	0	0	0
I.2.SZ.	Kísérleti fejlesztés aktivált értékének écs-je / SZERVEZET IRÁNYÍTÁSA	0	0	0	0	0,0 %	0,0 %	0,0 %	0,0 %	0	0	0	0
I.3.T.	Vagyoni értékű jogok / TECHNOLÓGIAI FOLYAMAT	0	0	0	0	0,0 %	0,0 %	0,0 %	0,0 %	0	0	0	0
I.3.SZ.	Vagyoni értékű jogok / SZERVEZET IRÁNYÍTÁSA	0	0	0	0	0,0 %	0,0 %	0,0 %	0,0 %	0	0	0	0
I.4.T.	Szellemi termékek / TECHNOLÓGIAI FOLYAMAT	14 134	17 097	21 831	21 831	154,5 %	127,7 %	25,1 %	27,3 %	5 460	5 457	5 457	5 457
I.4.SZ.	Szellemi termékek / SZERVEZET IRÁNYÍTÁSA	0	0	0	0	0,0 %	0,0 %	0,0 %	0,0 %	0	0	0	0
I.5.T.	Üzleti vagy cégérték / TECHNOLÓGIAI FOLYAMAT	0	0	0	0	0,0 %	0,0 %	0,0 %	0,0 %	0	0	0	0
I.5.SZ.	Üzleti vagy cégérték / SZERVEZET IRÁNYÍTÁSA	0	0	0	0	0,0 %	0,0 %	0,0 %	0,0 %	0	0	0	0
I.T.	<b>Immateriális javak / TECHNOLÓGIAI FOLYAMAT</b>	<b>14 134</b>	<b>17 097</b>	<b>21 831</b>	<b>21 831</b>	<b>154,5 %</b>	<b>127,7 %</b>	<b>25,1 %</b>	<b>27,3 %</b>	<b>5 460</b>	<b>5 457</b>	<b>5 457</b>	<b>5 457</b>
I.SZ.	<b>Immateriális javak / SZERVEZET IRÁNYÍTÁSA</b>	<b>0</b>	<b>0</b>	<b>0</b>	<b>0</b>	<b>0,0 %</b>	<b>0,0 %</b>	<b>0,0 %</b>	<b>0,0 %</b>	<b>0</b>	<b>0</b>	<b>0</b>	<b>0</b>
II.1.T.	Ingtatlanok és a kapcsolódó vagyoni értékű jogok / TECHNOLÓGIAI FOLYAMAT	9 366	12 069	15 069	15 069	160,9 %	124,9 %	17,7 %	18,8 %	3 768	3 767	3 767	3 767
II.1.SZ.	Ingtatlanok és a kapcsolódó vagyoni értékű jogok / SZERVEZET IRÁNYÍTÁSA	0	0	0	0	0,0 %	0,0 %	0,0 %	0,0 %	0	0	0	0
II.2.T.	Műszaki berendezések, gépek, járművek / TECHNOLÓGIAI FOLYAMAT	26 925	37 253	41 000	41 000	152,3 %	110,1 %	54,7 %	51,3 %	10 250	10 250	10 250	10 250
II.2.SZ.	Műszaki berendezések, gépek, járművek / SZERVEZET IRÁNYÍTÁSA	0	0	0	0	0,0 %	0,0 %	0,0 %	0,0 %	0	0	0	0
II.3.T.	Egyéb berendezések, felszerelések, járművek / TECHNOLÓGIAI FOLYAMAT	2 118	1 695	2 100	2 100	99,2 %	123,9 %	2,5 %	2,6 %	525	525	525	525
II.3.SZ.	Egyéb berendezések, felszerelések, járművek / SZERVEZET IRÁNYÍTÁSA	0	0	0	0	0,0 %	0,0 %	0,0 %	0,0 %	0	0	0	0
II.T.	<b>Tárgyi eszközök / TECHNOLÓGIAI FOLYAMAT</b>	<b>38 409</b>	<b>51 017</b>	<b>58 169</b>	<b>58 169</b>	<b>151,4 %</b>	<b>114,0 %</b>	<b>74,9 %</b>	<b>72,7 %</b>	<b>14 543</b>	<b>14 542</b>	<b>14 542</b>	<b>14 542</b>
II.SZ.	<b>Tárgyi eszközök / SZERVEZET IRÁNYÍTÁSA</b>	<b>0</b>	<b>0</b>	<b>0</b>	<b>0</b>	<b>0,0 %</b>	<b>0,0 %</b>	<b>0,0 %</b>	<b>0,0 %</b>	<b>0</b>	<b>0</b>	<b>0</b>	<b>0</b>
T.	<b>Technológiai folyamat eszközeinek écs leírása összesen</b>	<b>52 543</b>	<b>68 114</b>	<b>80 000</b>	<b>80 000</b>	<b>152,3 %</b>	<b>117,5 %</b>	<b>100,0 %</b>	<b>100,0 %</b>	<b>20 003</b>	<b>19 999</b>	<b>19 999</b>	<b>19 999</b>
SZ.	<b>Szervezetirányítás eszközeinek écs leírása összesen</b>	<b>0</b>	<b>0</b>	<b>0</b>	<b>0</b>	<b>0,0 %</b>	<b>0,0 %</b>	<b>0,0 %</b>	<b>0,0 %</b>	<b>0</b>	<b>0</b>	<b>0</b>	<b>0</b>
É.	<b>Értékcsökkenési leírás összesen</b>	<b>52 543</b>	<b>68 114</b>	<b>80 000</b>	<b>80 000</b>	<b>152,3 %</b>	<b>117,5 %</b>	<b>100,0 %</b>	<b>100,0 %</b>	<b>20 003</b>	<b>19 999</b>	<b>19 999</b>	<b>19 999</b>

Az összes foglalkoztatott átlagos létszámának és éves költségeinek tervezésére szolgál. Az A1 táblában e költségek közvetlen része kerül tervezésre, a maradék a B2 táblában rögzül, mint közvetett költség.

Társaság neve: **Radnóti**  
Szervezet: **100 - RMSZ (Szinház)**

LEKÉRDEZÉSI IDŐSZAK: **teljes év**

terv jóváhagyva: -

Ssz.	C3k - BÉRKÖLTSÉG ÉS BÉRJÁRULÉK AGGREGÁLT	me.	2024. évi tény	2025. évi várható	2026. évi terv	2026. évi terv hónapok összesen	Változás		Megoszlás		I. n. év	II. n. év	III. n. év	IV. n. év
							2026/2024	2026/2025	2025 %	2026 %				
<b>Művészeti létszám és bérköltés</b>														
FM.	Felsőfokú végzettségű művész	fő	13	15	15	15	115,4 %	100,0 %	18,8 %	18,3 %	15	15	15	14
1.1.	Bérköltés	eFt	116 502	133 682	139 000	139 000	119,3 %	104,0 %	18,7 %	18,4 %	34 366	34 878	34 878	34 878
FEM.	Felsőfokú végzettségű egyéb művészeti	fő	9	9	9	9	100,0 %	100,0 %	11,3 %	11,0 %	9	9	9	9
1.2.	Bérköltés	eFt	75 764	86 522	91 800	91 800	121,2 %	106,1 %	12,1 %	12,1 %	22 950	22 950	22 950	22 950
FNM.	Felsőfokú végzettséggel nem rendelkező művész	fő	0	0	0	0	0,0 %	0,0 %	0,0 %	0,0 %	0	0	0	0
1.3.	Bérköltés	eFt	0	0	0	0	0,0 %	0,0 %	0,0 %	0,0 %	0	0	0	0
KEM.	Felsőfokú végzettséggel nem rendelkező egyéb művészeti	fő	2	2	2	2	100,0 %	100,0 %	2,5 %	2,4 %	2	2	2	2
1.4.	Bérköltés	eFt	16 676	18 213	20 400	20 400	122,3 %	112,0 %	2,5 %	2,7 %	5 100	5 100	5 100	5 100
EM.	Egyéb művészeti	fő	0	0	0	0	0,0 %	0,0 %	0,0 %	0,0 %	0	0	0	0
1.5.	Bérköltés	eFt	0	0	0	0	0,0 %	0,0 %	0,0 %	0,0 %	0	0	0	0
MBM.	Megbízási jogviszonyban álló	fő	5	6	7	7	140,0 %	116,7 %	7,5 %	8,5 %	7	7	7	7
1.6.	Megbízási díj bérköltése	eFt	11 326	6 602	6 602	6 602	58,3 %	100,0 %	0,9 %	0,9 %	1 688	1 651	0	3 263
<b>A.sz.</b>	<b>Művészeti létszám</b>	<b>fő</b>	<b>29</b>	<b>32</b>	<b>33</b>	<b>33</b>	<b>113,8 %</b>	<b>103,1 %</b>	<b>40,0 %</b>	<b>40,2 %</b>	<b>33</b>	<b>33</b>	<b>33</b>	<b>32</b>
<b>1.</b>	<b>Bérköltés</b>	<b>eFt</b>	<b>220 268</b>	<b>245 019</b>	<b>257 802</b>	<b>257 802</b>	<b>117,0 %</b>	<b>105,2 %</b>	<b>34,2 %</b>	<b>34,1 %</b>	<b>64 104</b>	<b>64 579</b>	<b>62 928</b>	<b>66 191</b>
<b>I.</b>	<b>Bérráfordítások</b>	<b>eFt</b>	<b>15 160</b>	<b>18 192</b>	<b>20 149</b>	<b>20 149</b>	<b>132,9 %</b>	<b>110,8 %</b>	<b>2,5 %</b>	<b>2,7 %</b>	<b>5 038</b>	<b>5 037</b>	<b>5 037</b>	<b>5 037</b>
<b>Nem művészeti munkakörben fogl. létszám és bérköltés</b>														
KM.	Kulturális menedzser, szervező	fő	2	2	2	2	100,0 %	100,0 %	2,5 %	2,4 %	2	2	2	2
2.1.	Bérköltés	eFt	52 920	56 880	57 880	57 880	109,4 %	101,8 %	7,9 %	7,7 %	14 473	14 469	14 469	14 469
GA.	Gazdasági, ügyviteli alkalmazott	fő	8	8	9	9	112,5 %	112,5 %	10,0 %	11,0 %	9	9	9	9
2.2.	Bérköltés	eFt	71 376	80 460	88 800	88 800	124,4 %	110,4 %	11,2 %	11,7 %	22 200	22 200	22 200	22 200
MA.	Műszaki, fenntartási feladatot végző	fő	32	32	32	32	100,0 %	100,0 %	40,0 %	39,0 %	32	32	32	33
2.3.	Bérköltés	eFt	230 565	245 814	256 400	256 400	111,2 %	104,3 %	34,3 %	33,9 %	64 097	64 101	64 101	64 101
ENM.	Egyéb nem művészeti	fő	0	0	0	0	0,0 %	0,0 %	0,0 %	0,0 %	0	0	0	0
2.4.	Bérköltés	eFt	0	0	0	0	0,0 %	0,0 %	0,0 %	0,0 %	0	0	0	0
MB.	Megbízási jogviszonyban álló	fő	8	6	6	6	75,0 %	100,0 %	7,5 %	7,3 %	6	6	6	6
2.5.	Megbízási díj bérköltése	eFt	16 007	14 314	14 123	14 123	88,2 %	98,7 %	2,0 %	1,9 %	3 530	3 531	3 531	3 531
<b>B.sz.</b>	<b>Nem művészeti létszám</b>	<b>fő</b>	<b>50</b>	<b>48</b>	<b>49</b>	<b>49</b>	<b>98,0 %</b>	<b>102,1 %</b>	<b>60,0 %</b>	<b>59,8 %</b>	<b>49</b>	<b>49</b>	<b>49</b>	<b>50</b>
<b>2.</b>	<b>Bérköltés</b>	<b>eFt</b>	<b>370 868</b>	<b>397 468</b>	<b>417 203</b>	<b>417 203</b>	<b>112,5 %</b>	<b>105,0 %</b>	<b>55,5 %</b>	<b>55,2 %</b>	<b>104 300</b>	<b>104 301</b>	<b>104 301</b>	<b>104 301</b>
<b>II.</b>	<b>Bérráfordítások</b>	<b>eFt</b>	<b>35 104</b>	<b>37 166</b>	<b>41 086</b>	<b>41 086</b>	<b>117,0 %</b>	<b>110,5 %</b>	<b>5,2 %</b>	<b>5,4 %</b>	<b>10 270</b>	<b>10 272</b>	<b>10 272</b>	<b>10 272</b>
<b>C.</b>	<b>Összes létszám</b>	<b>fő</b>	<b>79</b>	<b>80</b>	<b>82</b>	<b>82</b>	<b>103,8 %</b>	<b>102,5 %</b>	<b>100,0 %</b>	<b>100,0 %</b>	<b>82</b>	<b>82</b>	<b>82</b>	<b>82</b>
<b>3.</b>	<b>Bérköltés összesen</b>	<b>eFt</b>	<b>591 136</b>	<b>642 487</b>	<b>675 005</b>	<b>675 005</b>	<b>114,2 %</b>	<b>105,1 %</b>	<b>89,7 %</b>	<b>89,3 %</b>	<b>168 404</b>	<b>168 880</b>	<b>167 229</b>	<b>170 492</b>
<b>III.</b>	<b>Bérráfordítások összesen</b>	<b>eFt</b>	<b>50 264</b>	<b>55 358</b>	<b>61 235</b>	<b>61 235</b>	<b>121,8 %</b>	<b>110,6 %</b>	<b>7,7 %</b>	<b>8,1 %</b>	<b>15 308</b>	<b>15 309</b>	<b>15 309</b>	<b>15 309</b>
<b>F1.</b>	<b>Személyi jellegű egyéb kifizetések</b>	<b>eFt</b>	<b>14 688</b>	<b>18 395</b>	<b>20 000</b>	<b>20 000</b>	<b>136,2 %</b>	<b>108,7 %</b>	<b>2,6 %</b>	<b>2,6 %</b>	<b>5 019</b>	<b>5 827</b>	<b>3 752</b>	<b>5 402</b>
<b>SZJRÖ.</b>	<b>Személyi jellegű ráfordítások össz</b>	<b>eFt</b>	<b>656 088</b>	<b>716 240</b>	<b>756 240</b>	<b>756 240</b>	<b>115,3 %</b>	<b>105,6 %</b>	<b>100,0 %</b>	<b>100,0 %</b>	<b>188 731</b>	<b>190 016</b>	<b>186 290</b>	<b>191 203</b>

Társaság neve: **Radnóti**  
Szervezet: **100 - RMSZ (Szinház)**

A személyi jellegű egyéb kifizetések kiemelt elemeinek megtervezésére szolgál.

LEKÉRDEZÉSI IDŐSZAK: **teljes év**

terv jóváhagyva: -

adatok E Ft-ban

Ssz.	C4k - SZEMÉLYI JELLEGŰ EGYÉB KIFIZETÉSEK AGGREGÁLT	2024. évi tény	2025. évi várható	2026. évi terv	2026. évi terv hónapok összesen	Változás		Megoszlás		I. n. év	II. n. év	III. n. év	IV. n. év
						2026/ 2024	2026/ 2025	2025 %	2026 %				
F10.	Szem. tul. személygk. költségtérítés	9 455	9 366	9 500	9 500	100,5 %	101,4 %	50,9 %	47,5 %	2 372	2 376	2 376	2 376
F11.	Napidíj belföldön	330	285	300	300	90,9 %	105,3 %	1,5 %	1,5 %	75	75	75	75
F12.	Napidíj külföldön	0	750	800	800	0,0 %	106,7 %	4,1 %	4,0 %	0	800	0	0
F13.	Betegszabadság, táppénz	391	664	900	900	230,2 %	135,5 %	3,6 %	4,5 %	225	225	225	225
F14.	Reprezentációs költség	1 258	1 241	2 000	2 000	159,0 %	161,2 %	6,7 %	10,0 %	500	500	125	875
F15.	Cafetéria elemek	0	0	0	0	0,0 %	0,0 %	0,0 %	0,0 %	0	0	0	0
F16.	Végkielégítések	0	0	0	0	0,0 %	0,0 %	0,0 %	0,0 %	0	0	0	0
F17.	Üzleti ajándék	0	14	0	0	0,0 %	0,0 %	0,1 %	0,0 %	0	0	0	0
F18.	Munkaruházat	0	0	0	0	0,0 %	0,0 %	0,0 %	0,0 %	0	0	0	0
F19.	Egyéb személyi jellegű ráfordítás	3 254	6 075	6 500	6 500	199,8 %	107,0 %	33,0 %	32,5 %	1 847	1 851	951	1 851
<b>F1.</b>	<b>Személyi jellegű egyéb kifizetések</b>	<b>14 688</b>	<b>18 395</b>	<b>20 000</b>	<b>20 000</b>	<b>136,2 %</b>	<b>108,7 %</b>	<b>100,0 %</b>	<b>100,0 %</b>	<b>5 019</b>	<b>5 827</b>	<b>3 752</b>	<b>5 402</b>

Társaság neve: **Radnóti**  
Szervezet: **100 - RMSZ (Szinház)**

Önállóan kitöltendő lap, nem áll adatkapcsolatban a többi táblával.

LEKÉRDEZÉSI IDŐSZAK: *teljes év*

terv jóváhagyva: -

kész a lap: *nem*

adatok E Ft-ban

Ssz.	D1 - MÉRLEG	2024. évi tény	2025. évi várható	2026. évi terv	Változás		Megoszlás		2026.03.31	2026.06.30	2026.09.30	2026.12.31
					2026/2024	2026/2025	2025 %	2026 %				
<b>A.</b>	<b>Befektetett eszközök</b>	<b>158 082</b>	<b>296 260</b>	<b>303 670</b>	<b>192,1 %</b>	<b>102,5 %</b>	<b>39,9 %</b>	<b>41,3 %</b>	<b>0</b>	<b>0</b>	<b>0</b>	<b>303 670</b>
<b>A.I.</b>	<b>Immateriális javak</b>	<b>18 778</b>	<b>33 008</b>	<b>42 800</b>	<b>227,9 %</b>	<b>129,7 %</b>	<b>4,4 %</b>	<b>5,8 %</b>	<b>0</b>	<b>0</b>	<b>0</b>	<b>42 800</b>
A.I.1.	Alapítás-átszervezés aktivált értéke	0	0	0	0,0 %	0,0 %	0,0 %	0,0 %	0	0	0	0
A.I.2.	Kísérleti fejlesztés aktivált értéke	0	0	0	0,0 %	0,0 %	0,0 %	0,0 %	0	0	0	0
A.I.3.	Vagyon értékű jogok	0	0	0	0,0 %	0,0 %	0,0 %	0,0 %	0	0	0	0
A.I.4.	Szellemi termékek	18 778	33 008	42 800	227,9 %	129,7 %	4,4 %	5,8 %	0	0	0	42 800
A.I.5.	Üzleti vagy cégérték	0	0	0	0,0 %	0,0 %	0,0 %	0,0 %	0	0	0	0
A.I.6.	Immateriális javakra adott előlegek	0	0	0	0,0 %	0,0 %	0,0 %	0,0 %	0	0	0	0
A.I.7.	Immateriális javak érték helyesbítése	0	0	0	0,0 %	0,0 %	0,0 %	0,0 %	0	0	0	0
<b>A.II.</b>	<b>Tárgyi eszközök</b>	<b>139 304</b>	<b>263 252</b>	<b>260 870</b>	<b>187,3 %</b>	<b>99,1 %</b>	<b>35,5 %</b>	<b>35,5 %</b>	<b>0</b>	<b>0</b>	<b>0</b>	<b>260 870</b>
A.II.1.	Ingatlanok és a kapcsolódó vagyoni értékű jogok	94 607	220 590	217 870	230,3 %	98,8 %	29,7 %	29,6 %	0	0	0	217 870
A.II.2.	Műszaki berendezések, gépek, járművek	41 577	39 378	40 000	96,2 %	101,6 %	5,3 %	5,4 %	0	0	0	40 000
A.II.3.	Egyéb berendezések, felszerelések, járművek	3 120	3 284	3 000	96,2 %	91,4 %	0,4 %	0,4 %	0	0	0	3 000
A.II.4.	Tenyészállatok	0	0	0	0,0 %	0,0 %	0,0 %	0,0 %	0	0	0	0
A.II.5.	Beruházások, felújítások	0	0	0	0,0 %	0,0 %	0,0 %	0,0 %	0	0	0	0
A.II.6.	Beruházásokra adott előlegek	0	0	0	0,0 %	0,0 %	0,0 %	0,0 %	0	0	0	0
A.II.7.	Tárgyi eszközök érték helyesbítése	0	0	0	0,0 %	0,0 %	0,0 %	0,0 %	0	0	0	0
<b>A.III.</b>	<b>Befektetett pénzügyi eszközök</b>	<b>0</b>	<b>0</b>	<b>0</b>	<b>0,0 %</b>	<b>0,0 %</b>	<b>0,0 %</b>	<b>0,0 %</b>	<b>0</b>	<b>0</b>	<b>0</b>	<b>0</b>
A.III.1.	Tartós részesedés kapcsolt vállalkozásban	0	0	0	0,0 %	0,0 %	0,0 %	0,0 %	0	0	0	0
A.III.2.	Tartósan adott kölcsön kapcsolt vállalkozásban	0	0	0	0,0 %	0,0 %	0,0 %	0,0 %	0	0	0	0
A.III.3.	Tartós jelentős tulajdoni részesedés	0	0	0	0,0 %	0,0 %	0,0 %	0,0 %	0	0	0	0
A.III.4.	Tartósan adott kölcsön jelentős tulajdoni részesedési viszonyban álló vállalkozásban	0	0	0	0,0 %	0,0 %	0,0 %	0,0 %	0	0	0	0
A.III.5.	Egyéb tartós részesedés	0	0	0	0,0 %	0,0 %	0,0 %	0,0 %	0	0	0	0
A.III.6.	Tartósan adott kölcsön egyéb részesedési viszonyban álló vállalkozásban	0	0	0	0,0 %	0,0 %	0,0 %	0,0 %	0	0	0	0
A.III.7.	Egyéb tartósan adott kölcsön	0	0	0	0,0 %	0,0 %	0,0 %	0,0 %	0	0	0	0
A.III.8.	Tartós hitelviszonyt megtestesítő értékpapír	0	0	0	0,0 %	0,0 %	0,0 %	0,0 %	0	0	0	0
A.III.9.	Befektetett pénzügyi eszközök érték helyesbítése	0	0	0	0,0 %	0,0 %	0,0 %	0,0 %	0	0	0	0
A.III.10.	Befektetett pénzügyi eszközök értékelési különbözete	0	0	0	0,0 %	0,0 %	0,0 %	0,0 %	0	0	0	0
A.IV.	Halasztott adókövetelés	0	0	0	0,0 %	0,0 %	0,0 %	0,0 %	0	0	0	0

adatok E Ft-ban

Ssz.	D1 - MÉRLEG	2024. évi tény	2025. évi várható	2026. évi terv	Változás		Megoszlás		2026.03.31	2026.06.30	2026.09.30	2026.12.31
					2026/2024	2026/2025	2025 %	2026 %				
<b>B.</b>	<b>Forgóeszközök</b>	<b>563 944</b>	<b>412 254</b>	<b>399 700</b>	<b>70,9 %</b>	<b>97,0 %</b>	<b>55,6 %</b>	<b>54,3 %</b>	<b>0</b>	<b>0</b>	<b>0</b>	<b>399 700</b>
B.I.	Készletek	685	706	700	102,2 %	99,2 %	0,1 %	0,1 %	0	0	0	700
B.I.1.	Anyagok	0	0	0	0,0 %	0,0 %	0,0 %	0,0 %	0	0	0	0
B.I.2.	Befejezetlen termelés és félkész termékek	0	0	0	0,0 %	0,0 %	0,0 %	0,0 %	0	0	0	0
B.I.3.	Növendék-, hízó- és egyéb állatok	0	0	0	0,0 %	0,0 %	0,0 %	0,0 %	0	0	0	0
B.I.4.	Késztermékek	0	0	0	0,0 %	0,0 %	0,0 %	0,0 %	0	0	0	0
B.I.5.	Áruk	685	706	700	102,2 %	99,2 %	0,1 %	0,1 %	0	0	0	700
B.I.6.	Készletekre adott előlegek	0	0	0	0,0 %	0,0 %	0,0 %	0,0 %	0	0	0	0
<b>B.II.</b>	<b>Követelések</b>	<b>40 295</b>	<b>47 231</b>	<b>33 000</b>	<b>81,9 %</b>	<b>69,9 %</b>	<b>6,4 %</b>	<b>4,5 %</b>	<b>0</b>	<b>0</b>	<b>0</b>	<b>33 000</b>
B.II.1.	Követelések áruszállításból és szolgáltatásból (vevők)	31 573	35 035	25 000	79,2 %	71,4 %	4,7 %	3,4 %	0	0	0	25 000
B.II.2.	Követelések kapcsolt vállalkozással szemben	0	0	0	0,0 %	0,0 %	0,0 %	0,0 %	0	0	0	0
B.II.3.	Követelések jelentős tulajdoni részesedési viszonyban lévő vállalkozással szemben	0	0	0	0,0 %	0,0 %	0,0 %	0,0 %	0	0	0	0
B.II.4.	Követelések egyéb részesedési viszonyban lévő vállalkozással szemben	0	0	0	0,0 %	0,0 %	0,0 %	0,0 %	0	0	0	0
B.II.5.	Váltókövetelések	0	0	0	0,0 %	0,0 %	0,0 %	0,0 %	0	0	0	0
B.II.6.	Egyéb követelések	8 722	12 196	8 000	91,7 %	65,6 %	1,6 %	1,1 %	0	0	0	8 000
B.II.7.	Követelések értékelési különbözete	0	0	0	0,0 %	0,0 %	0,0 %	0,0 %	0	0	0	0
B.II.8.	Származékos ügyletek pozitív értékelési különbözete	0	0	0	0,0 %	0,0 %	0,0 %	0,0 %	0	0	0	0
<b>B.III.</b>	<b>Értékpapírok</b>	<b>0</b>	<b>0</b>	<b>0</b>	<b>0,0 %</b>	<b>0,0 %</b>	<b>0,0 %</b>	<b>0,0 %</b>	<b>0</b>	<b>0</b>	<b>0</b>	<b>0</b>
B.III.1.	Részesedés kapcsolt vállalkozásban	0	0	0	0,0 %	0,0 %	0,0 %	0,0 %	0	0	0	0
B.III.2.	Jelentős tulajdoni részesedés	0	0	0	0,0 %	0,0 %	0,0 %	0,0 %	0	0	0	0
B.III.3.	Egyéb részesedés	0	0	0	0,0 %	0,0 %	0,0 %	0,0 %	0	0	0	0
B.III.4.	Saját részvények, saját üzletrészek	0	0	0	0,0 %	0,0 %	0,0 %	0,0 %	0	0	0	0
B.III.5.	Forgatási célú hitelviszonyt megtestesítő értékpapírok	0	0	0	0,0 %	0,0 %	0,0 %	0,0 %	0	0	0	0
B.III.6.	Értékpapírok értékelési különbözete	0	0	0	0,0 %	0,0 %	0,0 %	0,0 %	0	0	0	0
<b>B.IV.</b>	<b>Pénzeszközök</b>	<b>522 964</b>	<b>364 317</b>	<b>366 000</b>	<b>70,0 %</b>	<b>100,5 %</b>	<b>49,1 %</b>	<b>49,8 %</b>	<b>0</b>	<b>0</b>	<b>0</b>	<b>366 000</b>
B.IV.1.	Pénztár, csekkek	2 105	982	1 000	47,5 %	101,8 %	0,1 %	0,1 %	0	0	0	1 000
B.IV.2.	Bankbetétek	520 859	363 335	365 000	70,1 %	100,5 %	49,0 %	49,6 %	0	0	0	365 000
<b>C.</b>	<b>Aktív időbeli elhatárolás</b>	<b>103 612</b>	<b>33 384</b>	<b>32 179</b>	<b>31,1 %</b>	<b>96,4 %</b>	<b>4,5 %</b>	<b>4,4 %</b>	<b>0</b>	<b>0</b>	<b>0</b>	<b>32 179</b>
C.1.	Bevételek aktív időbeli elhatárolása	100 880	28 384	29 679	29,4 %	104,6 %	3,8 %	4,0 %	0	0	0	29 679
C.2.	Költségek, ráfordítások aktív időbeli elhatárolása	2 732	5 000	2 500	91,5 %	50,0 %	0,7 %	0,3 %	0	0	0	2 500
C.3.	Halasztott ráfordítások	0	0	0	0,0 %	0,0 %	0,0 %	0,0 %	0	0	0	0
<b>EO.</b>	<b>Eszközök összesen</b>	<b>825 638</b>	<b>741 898</b>	<b>735 549</b>	<b>89,1 %</b>	<b>99,1 %</b>	<b>100,0 %</b>	<b>100,0 %</b>	<b>0</b>	<b>0</b>	<b>0</b>	<b>735 549</b>

adatok E Ft-ban

Ssz.	D1 - MÉRLEG	2024. évi tény	2025. évi várható	2026. évi terv	Változás		Megoszlás		2026.03.31	2026.06.30	2026.09.30	2026.12.31
					2026/2024	2026/2025	2025 %	2026 %				
<b>D.</b>	<b>Saját tőke</b>	<b>430 922</b>	<b>450 997</b>	<b>457 249</b>	<b>106,1 %</b>	<b>101,4 %</b>	<b>60,8 %</b>	<b>62,2 %</b>	<b>0</b>	<b>0</b>	<b>0</b>	<b>457 249</b>
D.I.	Jegyzett tőke	3 000	3 000	3 000	100,0 %	100,0 %	0,4 %	0,4 %	0	0	0	3 000
D.I.1.	Ebből: visszavásárolt tulajdoni részesedés névértéken	0	0	0	0,0 %	0,0 %	0,0 %	0,0 %	0	0	0	0
D.II.	Jegyzett, de még be nem fizetett tőke (-)	0	0	0	0,0 %	0,0 %	0,0 %	0,0 %	0	0	0	0
D.III.	Tőketartalék	0	0	0	0,0 %	0,0 %	0,0 %	0,0 %	0	0	0	0
D.IV.	Eredménytartalék	402 237	427 922	447 997	111,4 %	104,7 %	57,7 %	60,9 %	0	0	0	447 997
D.V.	Lekötött tartalék	0	0	0	0,0 %	0,0 %	0,0 %	0,0 %	0	0	0	0
D.VI.	Értékelési tartalék	0	0	0	0,0 %	0,0 %	0,0 %	0,0 %	0	0	0	0
D.VI.1.	Értékhelyesbítés értékelési tartaléka	0	0	0	0,0 %	0,0 %	0,0 %	0,0 %	0	0	0	0
D.VI.2.	Valós értékelés értékelési tartaléka	0	0	0	0,0 %	0,0 %	0,0 %	0,0 %	0	0	0	0
D.VII.	Adózott eredmény	25 685	20 075	6 252	24,3 %	31,1 %	2,7 %	0,8 %	0	0	0	6 252
<b>E.</b>	<b>Céltartalékok</b>	<b>0</b>	<b>0</b>	<b>0</b>	<b>0,0 %</b>	<b>0,0 %</b>	<b>0,0 %</b>	<b>0,0 %</b>	<b>0</b>	<b>0</b>	<b>0</b>	<b>0</b>
E.1.	Céltartalék a várható kötelezettségekre	0	0	0	0,0 %	0,0 %	0,0 %	0,0 %	0	0	0	0
E.2.	Céltartalék a jövőbeni költségekre	0	0	0	0,0 %	0,0 %	0,0 %	0,0 %	0	0	0	0
E.3.	Egyéb céltartalék	0	0	0	0,0 %	0,0 %	0,0 %	0,0 %	0	0	0	0
<b>F.</b>	<b>Kötelezettségek</b>	<b>198 959</b>	<b>125 645</b>	<b>113 000</b>	<b>56,8 %</b>	<b>89,9 %</b>	<b>16,9 %</b>	<b>15,4 %</b>	<b>0</b>	<b>0</b>	<b>0</b>	<b>113 000</b>
<b>F.I.</b>	<b>Hátrasorolt kötelezettségek</b>	<b>0</b>	<b>0</b>	<b>0</b>	<b>0,0 %</b>	<b>0,0 %</b>	<b>0,0 %</b>	<b>0,0 %</b>	<b>0</b>	<b>0</b>	<b>0</b>	<b>0</b>
F.I.1.	Hátrasorolt kötelezettségek kapcsolt vállalkozással szemben	0	0	0	0,0 %	0,0 %	0,0 %	0,0 %	0	0	0	0
F.I.2.	Hátrasorolt kötelezettségek jelentős tulajdoni részesedési viszonyban lévő vállalkozással szemben	0	0	0	0,0 %	0,0 %	0,0 %	0,0 %	0	0	0	0
F.I.3.	Hátrasorolt köt. egyéb rész. viszonyban lévő váll.al szemben	0	0	0	0,0 %	0,0 %	0,0 %	0,0 %	0	0	0	0
F.I.4.	Hátrasorolt kötelezettségek egyéb gazdálkodóval szemben	0	0	0	0,0 %	0,0 %	0,0 %	0,0 %	0	0	0	0
<b>F.II.</b>	<b>Hosszú lejáratú kötelezettségek</b>	<b>0</b>	<b>0</b>	<b>0</b>	<b>0,0 %</b>	<b>0,0 %</b>	<b>0,0 %</b>	<b>0,0 %</b>	<b>0</b>	<b>0</b>	<b>0</b>	<b>0</b>
F.II.1.	Hosszú lejáratra kapott kölcsönök	0	0	0	0,0 %	0,0 %	0,0 %	0,0 %	0	0	0	0
F.II.2.	Átváltoztatható és átváltozó kötvények	0	0	0	0,0 %	0,0 %	0,0 %	0,0 %	0	0	0	0
F.II.3.	Tartozások kötvénykibocsátásból	0	0	0	0,0 %	0,0 %	0,0 %	0,0 %	0	0	0	0
F.II.4.	Beruházási és fejlesztési hitelek	0	0	0	0,0 %	0,0 %	0,0 %	0,0 %	0	0	0	0
F.II.5.	Egyéb hosszú lejáratú hitelek	0	0	0	0,0 %	0,0 %	0,0 %	0,0 %	0	0	0	0
F.II.6.	Tartós kötelezettségek kapcsolt vállalkozással szemben	0	0	0	0,0 %	0,0 %	0,0 %	0,0 %	0	0	0	0
F.II.7.	Tartós kötelezettségek jelentős tulajdoni részesedési viszonyban lévő vállalkozásokkal szemben	0	0	0	0,0 %	0,0 %	0,0 %	0,0 %	0	0	0	0
F.II.8.	Tartós köt. egyéb rész. viszonyban lévő váll.al szemben	0	0	0	0,0 %	0,0 %	0,0 %	0,0 %	0	0	0	0
F.II.9.	Egyéb hosszú lejáratú kötelezettségek	0	0	0	0,0 %	0,0 %	0,0 %	0,0 %	0	0	0	0
F.II.10.	Halasztott adókötelezettség	0	0	0	0,0 %	0,0 %	0,0 %	0,0 %	0	0	0	0
<b>F.III.</b>	<b>Rövid lejáratú kötelezettségek</b>	<b>198 959</b>	<b>125 645</b>	<b>113 000</b>	<b>56,8 %</b>	<b>89,9 %</b>	<b>16,9 %</b>	<b>15,4 %</b>	<b>0</b>	<b>0</b>	<b>0</b>	<b>113 000</b>
F.III.1.	Rövid lejáratú kölcsönök	0	0	0	0,0 %	0,0 %	0,0 %	0,0 %	0	0	0	0
F.III.1.1.	ebből: az átváltoztatható kötvények	0	0	0	0,0 %	0,0 %	0,0 %	0,0 %	0	0	0	0
F.III.2.	Rövid lejáratú hitelek	0	0	0	0,0 %	0,0 %	0,0 %	0,0 %	0	0	0	0
F.III.3.	Vevőktől kapott előlegek	0	0	0	0,0 %	0,0 %	0,0 %	0,0 %	0	0	0	0
F.III.4.	Kötelezettségek áruszállításból és szolgáltatásból (szállítók)	18 457	14 899	20 000	108,4 %	134,2 %	2,0 %	2,7 %	0	0	0	20 000
F.III.5.	Váltótartozások	0	0	0	0,0 %	0,0 %	0,0 %	0,0 %	0	0	0	0
F.III.6.	Rövid lejáratú kötelezettségek kapcsolt vállalkozással szemben	0	0	0	0,0 %	0,0 %	0,0 %	0,0 %	0	0	0	0
F.III.7.	Rövid lejáratú kötelezettségek jelentős tulajdoni viszonyban lévő vállalkozásokkal szemben	0	0	0	0,0 %	0,0 %	0,0 %	0,0 %	0	0	0	0
F.III.8.	Rövid lejáratú köt egyéb rész. viszonyban lévő váll.al szemben	0	0	0	0,0 %	0,0 %	0,0 %	0,0 %	0	0	0	0
F.III.9.	Egyéb rövid lejáratú kötelezettségek	180 502	110 746	93 000	51,5 %	84,0 %	14,9 %	12,6 %	0	0	0	93 000
F.III.10.	Kötelezettségek értékelési különbözete	0	0	0	0,0 %	0,0 %	0,0 %	0,0 %	0	0	0	0
F.III.11.	Származékos ügyletek negatív értékelési különbözete	0	0	0	0,0 %	0,0 %	0,0 %	0,0 %	0	0	0	0
<b>G.</b>	<b>Passzív időbeli elhatárolások</b>	<b>195 757</b>	<b>165 256</b>	<b>165 300</b>	<b>84,4 %</b>	<b>100,0 %</b>	<b>22,3 %</b>	<b>22,5 %</b>	<b>0</b>	<b>0</b>	<b>0</b>	<b>165 300</b>
G.1.	Bevételek passzív időbeli elhatárolása	109 080	84 559	85 000	77,9 %	100,5 %	11,4 %	11,6 %	0	0	0	85 000
G.2.	Költségek, ráfordít. passzív időbeli elhatárolása	17 415	18 816	21 300	122,3 %	113,2 %	2,5 %	2,9 %	0	0	0	21 300
G.3.	Halasztott bevételek	69 262	61 881	59 000	85,2 %	95,3 %	8,3 %	8,0 %	0	0	0	59 000
<b>FO.</b>	<b>Források összesen</b>	<b>825 638</b>	<b>741 898</b>	<b>735 549</b>	<b>89,1 %</b>	<b>99,1 %</b>	<b>100,0 %</b>	<b>100,0 %</b>	<b>0</b>	<b>0</b>	<b>0</b>	<b>735 549</b>

Számítviteli Eredménykimutatás. Értékkészletét rendre az A1, B1, B4 és a B5 táblákból veszi.

Társaság neve: **Radnóti**  
Szervezet: **100 - RMSZ (Szinház)**LEKÉRDEZÉSI IDŐSZAK: **teljes év**

terv jóváhagyva: -

kész a lap: **nem**

adatok E Ft-ban

Ssz.	D2 - EREDMÉNYKIMUTATÁS	2024. évi tény	2025. évi várható	2026. évi terv	2026. évi terv hónapok összesen	Változás		I. n. év	II. n. év	III. n. év	IV. n. év
						2026/2024	2026/2025				
01.	Belföldi értékesítés nettó árbevétele	240 801	245 993	251 900	251 900	104,6 %	102,4 %	75 281	75 273	26 073	75 273
02.	Exportértékesítés nettó árbevétele	0	0	0	0	0,0 %	0,0 %	0	0	0	0
I.	Értékesítés nettó árbevétele	240 801	245 993	251 900	251 900	104,6 %	102,4 %	75 281	75 273	26 073	75 273
03.	Saját termelésű készletek állományváltozása	0	0	0	0	0,0 %	0,0 %	0	0	0	0
04.	Saját előállítású eszközök aktivált értéke	5 000	14 509	14 000	14 000	280,0 %	96,5 %	3 500	3 500	3 500	3 500
II.	Aktivált saját teljesítmények értéke	5 000	14 509	14 000	14 000	280,0 %	96,5 %	3 500	3 500	3 500	3 500
III.	Egyéb bevételek	693 595	767 669	811 192	811 192	117,0 %	105,7 %	202 800	202 797	202 797	202 798
III.a.	Ebből: visszairt értékesítés	0	0	0	0	0,0 %	0,0 %	0	0	0	0
05.	Anyagköltség	34 124	39 887	45 350	45 350	132,9 %	113,7 %	11 286	11 288	11 488	11 288
06.	Igénybe vett szolgáltatások értéke	177 479	186 687	187 150	187 150	105,4 %	100,2 %	46 669	46 660	46 910	46 911
07.	Egyéb szolgáltatások értéke	7 084	8 992	9 500	9 500	134,1 %	105,6 %	2 368	2 374	2 379	2 379
08.	Eladott áruk beszerzési értéke	49	150	150	150	306,1 %	100,0 %	0	0	0	150
09.	Eladott (közvetített) szolgáltatások értéke	0	0	0	0	0,0 %	0,0 %	0	0	0	0
IV.	Anyagjellegű ráfordítások	218 736	235 716	242 150	242 150	110,7 %	102,7 %	60 323	60 322	60 777	60 728
10.	Béreköltség	591 136	642 487	675 005	675 005	114,2 %	105,1 %	168 404	168 880	167 229	170 492
11.	Személyi jellegű egyéb kifizetések	14 688	18 395	20 000	20 000	136,2 %	108,7 %	5 019	5 827	3 752	5 402
12.	Bérbírlékok	50 264	55 358	61 235	61 235	121,8 %	110,6 %	15 308	15 309	15 309	15 309
V.	Személyi jellegű ráfordítások	656 088	716 240	756 240	756 240	115,3 %	105,6 %	188 731	190 016	186 290	191 203
VI.	Értékcsökkenési leírás	52 543	68 114	80 000	80 000	152,3 %	117,5 %	20 003	19 999	19 999	19 999
VII.	Egyéb ráfordítások	8 843	6 341	6 400	6 400	72,4 %	100,9 %	1 600	1 600	1 600	1 600
VII.a.	Ebből: értékesítés	0	0	0	0	0,0 %	0,0 %	0	0	0	0
A.	ÜZEMI (ÜZLETI) TEV. EREDMÉNYE	3 186	1 760	-7 698	-7 698	-241,6 %	-437,4 %	10 924	9 633	-36 296	8 041
13.	Kapott (járó) osztalék és részesedés	0	0	0	0	0,0 %	0,0 %	0	0	0	0
13.1.	Ebből: kapcsolt vállalkozástól kapott	0	0	0	0	0,0 %	0,0 %	0	0	0	0
14.	Részesedésekből származó bevételek, árfolyamnyereségek	0	0	0	0	0,0 %	0,0 %	0	0	0	0
14.1.	Ebből: kapcsolt vállalkozástól kapott	0	0	0	0	0,0 %	0,0 %	0	0	0	0
15.	Befektetett pénzügyi eszközökből (értékpapirokból, kölcsönökből) származó bevételek, árfolyamnyereségek	0	0	0	0	0,0 %	0,0 %	0	0	0	0
15.1.	Ebből: kapcsolt vállalkozástól kapott	0	0	0	0	0,0 %	0,0 %	0	0	0	0
16.	Egyéb kapott (járó) kamatok és kamatjellegű bevételek	0	0	0	0	0,0 %	0,0 %	0	0	0	0
16.1.	Ebből: kapcsolt vállalkozástól kapott	0	0	0	0	0,0 %	0,0 %	0	0	0	0
17.	Pénzügyi műveletek egyéb bevételei	22 621	18 329	14 000	14 000	61,9 %	76,4 %	3 497	3 501	3 501	3 501
17.1.	Ebből: értékelési különbözet	0	0	0	0	0,0 %	0,0 %	0	0	0	0
VIII.	Pénzügyi műveletek bevételei	22 621	18 329	14 000	14 000	61,9 %	76,4 %	3 497	3 501	3 501	3 501
18.	Részesedésekből származó ráfordítások, árfolyamveszteségek	0	0	0	0	0,0 %	0,0 %	0	0	0	0
18.1.	Ebből: kapcsolt vállalkozásnak adott	0	0	0	0	0,0 %	0,0 %	0	0	0	0
19.	Befektetett pénzügyi eszközökből (értékpapirokból, kölcsönökből) származó ráfordítások, árfolyamveszteségek	0	0	0	0	0,0 %	0,0 %	0	0	0	0
19.1.	Ebből: kapcsolt vállalkozásnak adott	0	0	0	0	0,0 %	0,0 %	0	0	0	0
20.	Fizetendő (fizetett) kamatok és kamatjellegű ráfordítások	0	0	0	0	0,0 %	0,0 %	0	0	0	0
20.1.	Ebből: kapcsolt vállalkozásnak adott	0	0	0	0	0,0 %	0,0 %	0	0	0	0
21.	Részesedések, értékpapírok, bankbetétek értékvesztése	0	0	0	0	0,0 %	0,0 %	0	0	0	0
22.	Pénzügyi műveletek egyéb ráfordításai	105	14	50	50	47,6 %	357,1 %	10	20	10	10
22.1.	Ebből: értékelési különbözet	0	0	0	0	0,0 %	0,0 %	0	0	0	0
IX.	Pénzügyi műveletek ráfordításai	105	14	50	50	47,6 %	357,1 %	10	20	10	10
B.	PÉNZÜGYI MŰVELETEK EREDMÉNYE	22 516	18 315	13 950	13 950	62,0 %	76,2 %	3 487	3 481	3 491	3 491
C.	ADÓZÁS ELŐTTI EREDMÉNY	25 702	20 075	6 252	6 252	24,3 %	31,1 %	14 411	13 114	-32 805	11 532
X.	Adófizetési kötelezettség	17	0	0	0	0,0 %	0,0 %	0	0	0	0
X/1.	Halasztott adókülönbözet	0	0	0	0	0,0 %	0,0 %	0	0	0	0
D.	ADÓZOTT EREDMÉNY	25 685	20 075	6 252	6 252	24,3 %	31,1 %	14 411	13 114	-32 805	11 532

Társaság neve: **Radnóti**  
Szervezet: **100 - RMSZ (Szinház)**

Számvetési Eredménykimutatás.

LEKÉRDEZÉSI IDŐSZAK: **teljes év**

terv jóváhagyva: -

kész a lap: **nem**

adatok E Ft-ban

Ssz.	D3 - EREDMÉNYKIMUTATÁS (KÉZI)	me.	2024. évi tény	2025. évi várható	2026. évi terv	2026. évi terv hónapok összesen	Változás		I. n. év	II. n. év	III. n. év	IV. n. év
							2026/2024	2026/2025				
01.	Belföldi értékesítés nettó árbevétele	eFt	240 801	245 993	251 900	251 900	104,6 %	102,4 %	75 570	75 570	25 190	75 570
02.	Exportértékesítés nettó árbevétele	eFt	0	0	0	0	0,0 %	0,0 %	0	0	0	0
I.	Értékesítés nettó árbevétele	eFt	240 801	245 993	251 900	251 900	104,6 %	102,4 %	75 570	75 570	25 190	75 570
03.	Saját termelésű készletek állományváltozása	eFt	0	0	0	0	0,0 %	0,0 %	0	0	0	0
04.	Saját előállítású eszközök aktivált értéke	eFt	5 000	14 509	14 000	14 000	280,0 %	96,5 %	3 500	3 500	3 500	3 500
II.	Aktivált saját teljesítmények értéke	eFt	5 000	14 509	14 000	14 000	280,0 %	96,5 %	3 500	3 500	3 500	3 500
III.	Egyéb bevételek	eFt	693 595	767 669	811 192	811 192	117,0 %	105,7 %	195 298	210 298	195 298	210 298
III.a.	Ebből: visszaírt értékvesztés	eFt	0	0	0	0	0,0 %	0,0 %	0	0	0	0
05.	Anyagköltség	eFt	34 124	39 887	45 350	45 350	132,9 %	113,7 %	11 339	11 337	11 337	11 337
06.	Igénybe vett szolgáltatások értéke	eFt	177 479	186 687	187 150	187 150	105,4 %	100,2 %	46 795	46 785	46 785	46 785
07.	Egyéb szolgáltatások értéke	eFt	7 084	8 992	9 500	9 500	134,1 %	105,6 %	2 374	2 374	2 376	2 376
08.	Eladott áruk beszerzési értéke	eFt	49	150	150	150	306,1 %	100,0 %	0	0	0	150
09.	Eladott (közvetített) szolgáltatások értéke	eFt	0	0	0	0	0,0 %	0,0 %	0	0	0	0
IV.	Anyagjellegű ráfordítások	eFt	218 736	235 716	242 150	242 150	110,7 %	102,7 %	60 508	60 496	60 498	60 648
10.	Béreköltség	eFt	591 136	642 497	675 005	675 005	114,2 %	105,1 %	168 755	168 750	168 750	168 750
11.	Személyi jellegű egyéb kifizetések	eFt	14 688	18 395	20 000	20 000	136,2 %	108,7 %	5 001	5 001	4 999	4 999
12.	Bérráulékok	eFt	50 264	55 348	61 235	61 235	121,8 %	110,6 %	15 308	15 309	15 309	15 309
V.	Személyi jellegű ráfordítások	eFt	656 088	716 240	756 240	756 240	115,3 %	105,6 %	189 064	189 060	189 058	189 058
VI.	Értéksökkenési leírás	eFt	52 543	68 114	80 000	80 000	152,3 %	117,5 %	20 000	20 000	20 000	20 000
VII.	Egyéb ráfordítások	eFt	8 843	6 341	6 400	6 400	72,4 %	100,9 %	1 600	1 600	1 600	1 600
VII.a.	Ebből: értékvesztés	eFt	0	0	0	0	0,0 %	0,0 %	0	0	0	0
A.	ÜZEMI (ÜZLETI) TEV. EREDMÉNYE	eFt	3 186	1 760	-7 698	-7 698	-241,6 %	-437,4 %	3 196	18 212	-47 168	18 062
13.	Kapott (járó) osztalék és részesedés	eFt	0	0	0	0	0,0 %	0,0 %	0	0	0	0
13.1.	Ebből: kapcsolt vállalkozástól kapott	eFt	0	0	0	0	0,0 %	0,0 %	0	0	0	0
14.	Részesedésekből származó bevételek, árfolyamnyereségek	eFt	0	0	0	0	0,0 %	0,0 %	0	0	0	0
14.1.	Ebből: kapcsolt vállalkozástól kapott	eFt	0	0	0	0	0,0 %	0,0 %	0	0	0	0
15.	Befektetett pénzügyi eszközökből (értékpapirokból, kölcsönökből) származó bevételek, árfolyamnyereségek	eFt	0	0	0	0	0,0 %	0,0 %	0	0	0	0
15.1.	Ebből: kapcsolt vállalkozástól kapott	eFt	0	0	0	0	0,0 %	0,0 %	0	0	0	0
16.	Egyéb kapott (járó) kamatok és kamatjellegű bevételek	eFt	0	0	0	0	0,0 %	0,0 %	0	0	0	0
16.1.	Ebből: kapcsolt vállalkozástól kapott	eFt	0	0	0	0	0,0 %	0,0 %	0	0	0	0
17.	Pénzügyi műveletek egyéb bevételei	eFt	22 621	18 329	14 000	14 000	61,9 %	76,4 %	3 501	3 500	3 500	3 499
17.1.	Ebből: értékelési különbözet	eFt	0	0	0	0	0,0 %	0,0 %	0	0	0	0
VIII.	Pénzügyi műveletek bevételei	eFt	22 621	18 329	14 000	14 000	61,9 %	76,4 %	3 501	3 500	3 500	3 499
18.	Részesedésekből származó ráfordítások, árfolyamvesztések	eFt	0	0	0	0	0,0 %	0,0 %	0	0	0	0
18.1.	Ebből: kapcsolt vállalkozásnak adott	eFt	0	0	0	0	0,0 %	0,0 %	0	0	0	0
19.	Befektetett pénzügyi eszközökből (értékpapirokból, kölcsönökből) származó ráfordítások, árfolyamvesztések	eFt	0	0	0	0	0,0 %	0,0 %	0	0	0	0
19.1.	Ebből: kapcsolt vállalkozásnak adott	eFt	0	0	0	0	0,0 %	0,0 %	0	0	0	0
20.	Fizetendő (fizetett) kamatok és kamatjellegű ráfordítások	eFt	0	0	0	0	0,0 %	0,0 %	0	0	0	0
20.1.	Ebből: kapcsolt vállalkozásnak adott	eFt	0	0	0	0	0,0 %	0,0 %	0	0	0	0
21.	Részesedések, értékpapírok, bankbetétek értékvesztése	eFt	0	0	0	0	0,0 %	0,0 %	0	0	0	0
22.	Pénzügyi műveletek egyéb ráfordításai	eFt	105	14	50	50	47,6 %	357,1 %	14	12	12	12
22.1.	Ebből: értékelési különbözet	eFt	0	0	0	0	0,0 %	0,0 %	0	0	0	0
IX.	Pénzügyi műveletek ráfordításai	eFt	105	14	50	50	47,6 %	357,1 %	14	12	12	12
B.	PÉNZÜGYI MŰVELETEK EREDMÉNYE	eFt	22 516	18 315	13 950	13 950	62,0 %	76,2 %	3 487	3 488	3 488	3 487
C.	ADÓZÁS ELŐTTI EREDMÉNY	eFt	25 702	20 075	6 252	6 252	24,3 %	31,1 %	6 683	21 700	-43 680	21 549
X.	Adófizetési kötelezettség	eFt	17	0	0	0	0,0 %	0,0 %	0	0	0	0
X/1.	Halasztott adókülönbözet	eFt	0	0	0	0	0,0 %	0,0 %	0	0	0	0
D.	ADÓZOTT EREDMÉNY	eFt	25 685	20 075	6 252	6 252	24,3 %	31,1 %	6 683	21 700	-43 680	21 549
LA.	Átlagos statisztikai létszám	fő	66	67	69	69	104,5 %	103,0 %	69	69	69	69
LZ.	Záró létszám	fő	68	68	69	69	101,5 %	101,5 %	69	69	69	69

Adott időszak pénzmozgásainak tervezésére szolgál.  
(Pénzforgalmi szemléletű.) Önállóan kitöltendő lap, nem áll  
adatkapcsolatban a többi táblával.

Társaság neve: **Radnóti**  
Szervezet: **100 - RMSZ (Szinház)**

LEKÉRDEZÉSI IDŐSZAK: teljes év

terv jóváhagyva: -

kész a lap: **nem**

adatok E Ft-ban

Ssz.	E1 - LIKVIDITÁSI TERV	I. negyed év			II. negyed év			III. negyed év			IV. negyed év		
		január	február	március	április	május	június	július	augusztus	szeptember	október	november	december
1.a.	Nyitó összes pénzeszköz állomány	364 317	550 465	491 608	426 543	536 348	476 733	432 668	520 981	433 874	366 809	480 364	417 749
1.b.	Nyitó lekötött pénzeszközök	0	0	0	0	0	0	0	0	0	0	0	0
<b>1.</b>	<b>Nyitó szabad pénzeszköz állomány</b>	<b>364 317</b>	<b>550 465</b>	<b>491 608</b>	<b>426 543</b>	<b>536 348</b>	<b>476 733</b>	<b>432 668</b>	<b>520 981</b>	<b>433 874</b>	<b>366 809</b>	<b>480 364</b>	<b>417 749</b>
<b>2.</b>	<b>Közszolgáltatás árbevétele (ÁFA-val)</b>	<b>31 242</b>	<b>31 242</b>	<b>31 242</b>	<b>31 242</b>	<b>31 242</b>	<b>31 242</b>	<b>0</b>	<b>0</b>	<b>31 242</b>	<b>31 242</b>	<b>31 242</b>	<b>31 242</b>
3.	Közszolgáltatási szerződés szerinti tevékenység árbevétele (vagy előlege) Főv. Önkormányzattól	0	0	0	0	0	0	0	0	0	0	0	0
4.	Közszolgáltatási szerződés szerinti tevékenység árbevétele piaci forrásból	31 242	31 242	31 242	31 242	31 242	31 242	0	0	31 242	31 242	31 242	31 242
5.	Közszolgáltatási szerződés szerinti tevékenységhez kapott állami/egyéb támogatás (pl. szociálpolitikai menetdíj-támogatás)	0	0	0	0	0	0	0	0	0	0	0	0
<b>6.</b>	<b>Egyéb tevékenység árbevétele (ÁFA-val)</b>	<b>624</b>	<b>624</b>	<b>624</b>	<b>624</b>	<b>624</b>	<b>624</b>	<b>624</b>	<b>624</b>	<b>624</b>	<b>624</b>	<b>624</b>	<b>624</b>
7.	Egyéb -nem közszolgáltatási- tevékenység árbevétele	624	624	624	624	624	624	624	624	624	624	624	624
8.	Közvetített szolgáltatásból származó árbevétel Főv. Önkormányzattól	0	0	0	0	0	0	0	0	0	0	0	0
9.	Közvetített szolgáltatásból származó árbevétel egyéb	0	0	0	0	0	0	0	0	0	0	0	0
10.	Költségek/ráfordítások ellentételezésére kapott támogatás, juttatás Főv. Önkormányzattól (egyéb bevétel)	172 421	0	0	172 420	0	0	172 420	0	0	172 420	0	0
11.	Költségek/ráfordítások ellentételezésére kapott támogatás, juttatás egyéb forrásból (egyéb bevétel, pl.: TAO támogatás)	76 511	3 750	0	0	0	15 000	3 750	3 750	0	3 750	0	15 000
12.	Kapott kamatok	1 166	1 174	1 166	1 166	1 166	1 166	1 166	1 166	1 166	1 166	1 166	1 166
14.	ÁFA (visszaigénylés bevétele)	0	0	0	0	0	0	0	0	0	0	0	0
<b>15.</b>	<b>Bevételek összesen</b>	<b>281 964</b>	<b>36 790</b>	<b>33 032</b>	<b>205 452</b>	<b>33 032</b>	<b>48 032</b>	<b>177 960</b>	<b>5 540</b>	<b>33 032</b>	<b>209 202</b>	<b>33 032</b>	<b>48 032</b>
<b>16.</b>	<b>Rendelkezésre álló pénzeszköz</b>	<b>646 281</b>	<b>587 255</b>	<b>524 640</b>	<b>631 995</b>	<b>569 380</b>	<b>524 765</b>	<b>610 628</b>	<b>526 521</b>	<b>466 906</b>	<b>576 011</b>	<b>513 396</b>	<b>465 781</b>
17.	Működési Szállítói kifizetések	25 627	25 627	25 627	25 627	25 627	25 627	25 627	25 627	25 627	25 627	25 627	25 627
18.	Beruházási Szállítói kifizetések	0	0	0	0	0	0	0	0	0	0	0	0
19.	Bér + Személyi jellegű kifizetések	57 917	57 917	57 917	57 917	57 917	57 917	57 917	57 917	57 917	57 917	57 917	57 917
20.	Bérráulékok	5 103	5 103	5 103	5 103	5 103	5 103	5 103	5 103	5 103	5 103	5 103	5 103
21.	Egyéb adók, járulékok	0	0	4 450	0	0	2 450	0	0	6 450	0	0	2 450
22.	Bankköltség	1 169	1 000	1 000	1 000	1 000	1 000	1 000	1 000	1 000	1 000	1 000	2 000
23.	Fizetett hitelkamat	0	0	0	0	0	0	0	0	0	0	0	0
24.	Hitel törlesztés	0	0	0	0	0	0	0	0	0	0	0	0
25.	ÁFA befizetés	6 000	3 000	4 000	6 000	2 500	0	0	3 000	4 000	4 000	6 000	6 685
26.	Egyéb kifizetés	0	3 000	0	0	500	0	0	0	0	2 000	0	0
<b>27.</b>	<b>Kiadások összesen</b>	<b>95 816</b>	<b>95 647</b>	<b>98 097</b>	<b>95 647</b>	<b>92 647</b>	<b>92 097</b>	<b>89 647</b>	<b>92 647</b>	<b>100 097</b>	<b>95 647</b>	<b>95 647</b>	<b>99 781</b>
<b>28.</b>	<b>Pénzeszköz többlet/hiány</b>	<b>550 465</b>	<b>491 608</b>	<b>426 543</b>	<b>536 348</b>	<b>476 733</b>	<b>432 668</b>	<b>520 981</b>	<b>433 874</b>	<b>366 809</b>	<b>480 364</b>	<b>417 749</b>	<b>366 000</b>
29.	Lekötött pénzeszköz felszabítás (+) / pénzeszköz lekötés (-)	0	0	0	0	0	0	0	0	0	0	0	0
<b>30.</b>	<b>Forrásbevonás</b>	<b>0</b>	<b>0</b>	<b>0</b>	<b>0</b>	<b>0</b>	<b>0</b>	<b>0</b>	<b>0</b>	<b>0</b>	<b>0</b>	<b>0</b>	<b>0</b>
31.	Hitelfelvétel	0	0	0	0	0	0	0	0	0	0	0	0
32.	Kölcsönfelvétel	0	0	0	0	0	0	0	0	0	0	0	0
33.	Tőkeemelés	0	0	0	0	0	0	0	0	0	0	0	0
<b>34.</b>	<b>Záró szabad pénzeszköz állomány</b>	<b>550 465</b>	<b>491 608</b>	<b>426 543</b>	<b>536 348</b>	<b>476 733</b>	<b>432 668</b>	<b>520 981</b>	<b>433 874</b>	<b>366 809</b>	<b>480 364</b>	<b>417 749</b>	<b>366 000</b>
34.b.	Záró lekötött pénzeszközök	0	0	0	0	0	0	0	0	0	0	0	0
34.a.	Záró összes pénzeszköz állomány	550 465	491 608	426 543	536 348	476 733	432 668	520 981	433 874	366 809	480 364	417 749	366 000
35.	Nyitó összevont áfa egyenleg	0	-6 000	-9 000	-13 000	-19 000	-21 500	-21 500	-21 500	-24 500	-28 500	-32 500	-38 500
36.	Fizetendő ÁFA	0	0	0	0	0	0	0	0	0	0	0	0
37.	Visszaigényelhető ÁFA	0	0	0	0	0	0	0	0	0	0	0	0
38.	ÁFA egyenleg	0	0	0	0	0	0	0	0	0	0	0	0
39.	Kumulált ÁFA egyenleg	-6 000	-9 000	-13 000	-19 000	-21 500	-21 500	-21 500	-24 500	-28 500	-32 500	-38 500	-45 185

Pénzeszközök be- és kiáramlásának megtervezésére szolgál.  
Ónállóan kitöltendő lap, nem áll adatkapcsolatban a többi táblával.

Társaság neve: **Radnóti**  
Szervezet: **100 - RMSZ (Szinház)**

LEKÉRDEZÉSI IDŐSZAK: **teljes év**

terv jóváhagyva: -

kész a lap: **nem**

adatok E Ft-ban

Ssz.	F1 - CASHFLOW	2024. évi tény	2025. évi várható	2026. évi terv			
				2026.03.31	2026.06.30	2026.09.30	2026.12.31
<b>I.</b>	<b>Szokásos tevékenységből származó pénzeszköz-változás</b>	<b>0</b>	<b>0</b>	<b>0</b>	<b>0</b>	<b>0</b>	<b>0</b>
<b>I.a.</b>	<b>Működési cash flow</b>	<b>0</b>	<b>0</b>	<b>0</b>	<b>0</b>	<b>0</b>	<b>0</b>
1.	Adózás előtti eredmény +	0	0	0	0	0	0
2.	Elszámolt értékcsökkenés + -	0	0	0	0	0	0
3.	Elszámolt értékvesztés és visszairás + -	0	0	0	0	0	0
4.	Céltartalék képzés és felhasználás különbözete + -	0	0	0	0	0	0
5.	Befektetett eszközök értékesítésének eredménye + -	0	0	0	0	0	0
6.	Aktív időbeli elhatárolások változása + -	0	0	0	0	0	0
7.	Passzív elhatárolások változása	0	0	0	0	0	0
8.	Fizetett, fizetendő adó (nyereség után) -	0	0	0	0	0	0
I.a.1.	Korrektció: Kapott osztalék, részesedés -	0	0	0	0	0	0
I.a.2.	Korrektció: fizetett kamat hitelezőknek + ; kapott kamat -	0	0	0	0	0	0
<b>I.b.</b>	<b>Működő tőke változása</b>	<b>0</b>	<b>0</b>	<b>0</b>	<b>0</b>	<b>0</b>	<b>0</b>
9.	Szállítói kötelezettség változása + -	0	0	0	0	0	0
10.	Egyéb rövid lejáratú kötelezettség változása + -	0	0	0	0	0	0
11.	Vevőkövetelés változása + -	0	0	0	0	0	0
12.	Forgóeszközök (vevő és pénzeszköz nélkül) változása + -	0	0	0	0	0	0
<b>I.c.</b>	<b>Tőkeköltség</b>	<b>0</b>	<b>0</b>	<b>0</b>	<b>0</b>	<b>0</b>	<b>0</b>
I.c.1.	Fizetett kamat hitelezőknek -	0	0	0	0	0	0
I.c.2.	Kapott kamat +	0	0	0	0	0	0
I.c.3.	Fizetett , fizetendő osztalék, részesedés -	0	0	0	0	0	0
<b>II.</b>	<b>Befektetési tevékenységből származó pénzeszköz-változás</b>	<b>0</b>	<b>0</b>	<b>0</b>	<b>0</b>	<b>0</b>	<b>0</b>
14.1.	Tárgyi eszközök és immat.javak beszerzése -	0	0	0	0	0	0
15.1.	Tárgyi eszközök és immat.javak értékesítése +	0	0	0	0	0	0
14.2.	Befektetett pénzügyi eszközök beszerzése -	0	0	0	0	0	0
15.2.	Befektetett pénzügyi eszközök értékesítése +	0	0	0	0	0	0
16.	Kapott osztalék, részesedés +	0	0	0	0	0	0
<b>III.</b>	<b>Finanszírozási tevékenységből származó pénzeszköz-változás</b>	<b>0</b>	<b>0</b>	<b>0</b>	<b>0</b>	<b>0</b>	<b>0</b>
17.	Tőkeemelés bevétele (tőkeleszállítás kiadása) + -	0	0	0	0	0	0
18.	Véglegesen kapott (adott) pénzeszközök + -	0	0	0	0	0	0
19.	Hosszúlejáratú hitel felvétele +	0	0	0	0	0	0
20.	Hosszúlejáratú hitel törlesztése -	0	0	0	0	0	0
21.	Rövidlejáratú hitel felvétele +	0	0	0	0	0	0
22.	Rövidlejáratú hitel törlesztése -	0	0	0	0	0	0
23.	Kötvény, ÉP kibocsátás +	0	0	0	0	0	0
24.	Kötvény, ÉP visszafizetés -	0	0	0	0	0	0
25.	Hosszú lejáratra nyújtott kölcsönök törlesztése +	0	0	0	0	0	0
26.	Hosszú lejáratra nyújtott kölcsönök -	0	0	0	0	0	0
27.	Alapítókkal szembeni, ill. egyéb hlej kötelezettségek változása	0	0	0	0	0	0
<b>PV.</b>	<b>Pénzeszközök változása</b>	<b>0</b>	<b>0</b>	<b>0</b>	<b>0</b>	<b>0</b>	<b>0</b>
<b>PZV.</b>	<b>Pénzeszközök záróállományának változása</b>	<b>0</b>	<b>0</b>	<b>0</b>	<b>0</b>	<b>0</b>	<b>0</b>

Adott szinten összesített költségnemenkénti Eredménykimutatás szervezeti bontásban. Értékkészletét rendre az A1, B4, B5, C1, C2, C3, C4 táblákból veszi.

Társaság neve: **Radnóti**  
Szervezet: **100 - RMSZ (Szinház)**

LEKÉRDEZÉSI IDŐSZAK: **teljes év**

terv jóváhagyva: -

adatok E Ft-ban

Ssz.	B1n - EREDMÉNYKIMUTATÁS 1 AGGREGÁLT N-1	Szervezet aggregált		200 - Művészeti tevékenység			300 - Vállalkozói tevékenység			400 - Központ		
		ÖSSZESEN	Megoszlás	2026. évi terv	Megoszlás	Résarány	2026. évi terv	Megoszlás	Résarány	2026. évi terv	Megoszlás	Résarány
1.1	Közszolgáltatás nettó árbevétele	246 000	22,8 %	246 000	23,0 %	100,0 %	0	0,0 %	0,0 %	0	0,0 %	0,0 %
1.2	Piaci tevékenység nettó árbevétele	5 900	0,5 %	0	0,0 %	0,0 %	5 900	100,0 %	100,0 %	0	0,0 %	0,0 %
<b>1</b>	<b>Értékesítés nettó árbevétele</b>	<b>251 900</b>	<b>23,4 %</b>	<b>246 000</b>	<b>23,0 %</b>	<b>97,7 %</b>	<b>5 900</b>	<b>100,0 %</b>	<b>2,3 %</b>	<b>0</b>	<b>0,0 %</b>	<b>0,0 %</b>
<b>2</b>	<b>Egyéb bevételek</b>	<b>811 192</b>	<b>75,3 %</b>	<b>811 192</b>	<b>75,7 %</b>	<b>100,0 %</b>	<b>0</b>	<b>0,0 %</b>	<b>0,0 %</b>	<b>0</b>	<b>0,0 %</b>	<b>0,0 %</b>
3.1	Saját term. készletek állományváltozása	0	0,0 %	0	0,0 %	0,0 %	0	0,0 %	0,0 %	0	0,0 %	0,0 %
3.2	Saját előállítású eszközök aktivált értéke	14 000	1,3 %	14 000	1,3 %	100,0 %	0	0,0 %	0,0 %	0	0,0 %	0,0 %
<b>3</b>	<b>Aktivált saját teljesítmények értéke</b>	<b>14 000</b>	<b>1,3 %</b>	<b>14 000</b>	<b>1,3 %</b>	<b>100,0 %</b>	<b>0</b>	<b>0,0 %</b>	<b>0,0 %</b>	<b>0</b>	<b>0,0 %</b>	<b>0,0 %</b>
<b>4</b>	<b>Tevékenység teljes hozama (bevétele)</b>	<b>1 077 092</b>	<b>100,0 %</b>	<b>1 071 192</b>	<b>100,0 %</b>	<b>99,5 %</b>	<b>5 900</b>	<b>100,0 %</b>	<b>0,5 %</b>	<b>0</b>	<b>100,0 %</b>	<b>0,0 %</b>
5.1	Eladott áruk beszerzési értéke (ELÁBÉ)	150	0,0 %	0	0,0 %	0,0 %	150	2,5 %	100,0 %	0	0,0 %	0,0 %
5.2	Eladott (közvetített) szolgáltatások értéke	0	0,0 %	0	0,0 %	0,0 %	0	0,0 %	0,0 %	0	0,0 %	0,0 %
5.3	Anyagköltség	45 350	4,2 %	21 850	2,0 %	48,2 %	0	0,0 %	0,0 %	23 500	0,0 %	51,8 %
5.4	Béreköltség	675 005	62,7 %	257 802	24,1 %	38,2 %	0	0,0 %	0,0 %	417 203	0,0 %	61,8 %
5.5	Személyi jellegű egyéb kifizetések	20 000	1,9 %	9 500	0,9 %	47,5 %	0	0,0 %	0,0 %	10 500	0,0 %	52,5 %
5.6	Bérráulékok	61 235	5,7 %	20 149	1,9 %	32,9 %	0	0,0 %	0,0 %	41 086	0,0 %	67,1 %
5.7	Értékcsökkenési leírás	80 000	7,4 %	57 431	5,4 %	71,8 %	0	0,0 %	0,0 %	22 569	0,0 %	28,2 %
5.8	Igénybevett szolgáltatások értéke	187 150	17,4 %	143 380	13,4 %	76,6 %	0	0,0 %	0,0 %	43 770	0,0 %	23,4 %
5.9	Egyéb szolgáltatások értéke	9 500	0,9 %	1 450	0,1 %	15,3 %	0	0,0 %	0,0 %	8 050	0,0 %	84,7 %
<b>5</b>	<b>Tevékenység ráfordításai</b>	<b>1 078 390</b>	<b>100,1 %</b>	<b>511 562</b>	<b>47,8 %</b>	<b>47,4 %</b>	<b>150</b>	<b>2,5 %</b>	<b>0,0 %</b>	<b>566 678</b>	<b>0,0 %</b>	<b>52,5 %</b>
<b>6</b>	<b>Egyéb ráfordítások</b>	<b>6 400</b>	<b>0,6 %</b>	<b>5 900</b>	<b>0,6 %</b>	<b>92,2 %</b>	<b>0</b>	<b>0,0 %</b>	<b>0,0 %</b>	<b>500</b>	<b>0,0 %</b>	<b>7,8 %</b>
<b>7</b>	<b>Üzemi/üzleti tevékenység eredménye</b>	<b>-7 698</b>	<b>-0,7 %</b>	<b>553 730</b>	<b>51,7 %</b>	<b>-7193,2 %</b>	<b>5 750</b>	<b>97,5 %</b>	<b>-74,7 %</b>	<b>-567 178</b>	<b>0,0 %</b>	<b>7367,9 %</b>
8.1	Pü-i műveletek bevételei	14 000	1,3 %	0	0,0 %	0,0 %	0	0,0 %	0,0 %	14 000	0,0 %	100,0 %
8.2	Pü-i műveletek ráfordításai	50	0,0 %	0	0,0 %	0,0 %	0	0,0 %	0,0 %	50	0,0 %	100,0 %
<b>8</b>	<b>Pü-i műveletek eredménye</b>	<b>13 950</b>	<b>1,3 %</b>	<b>0</b>	<b>0,0 %</b>	<b>0,0 %</b>	<b>0</b>	<b>0,0 %</b>	<b>0,0 %</b>	<b>13 950</b>	<b>0,0 %</b>	<b>100,0 %</b>
<b>9</b>	<b>Adózás előtti eredmény</b>	<b>6 252</b>	<b>0,6 %</b>	<b>553 730</b>	<b>51,7 %</b>	<b>8856,8 %</b>	<b>5 750</b>	<b>97,5 %</b>	<b>92,0 %</b>	<b>-553 228</b>	<b>0,0 %</b>	<b>-8848,8 %</b>
<b>10</b>	<b>Adófizetési kötelezettség</b>	<b>0</b>	<b>0,0 %</b>	<b>0</b>	<b>0,0 %</b>	<b>0,0 %</b>	<b>0</b>	<b>0,0 %</b>	<b>0,0 %</b>	<b>0</b>	<b>0,0 %</b>	<b>0,0 %</b>
<b>10/1</b>	<b>Halasztott adókülönbözlet</b>	<b>0</b>	<b>0,0 %</b>	<b>0</b>	<b>0,0 %</b>	<b>0,0 %</b>	<b>0</b>	<b>0,0 %</b>	<b>0,0 %</b>	<b>0</b>	<b>0,0 %</b>	<b>0,0 %</b>
<b>11</b>	<b>Adózott eredmény</b>	<b>6 252</b>	<b>0,6 %</b>	<b>553 730</b>	<b>51,7 %</b>	<b>8856,8 %</b>	<b>5 750</b>	<b>97,5 %</b>	<b>92,0 %</b>	<b>-553 228</b>	<b>0,0 %</b>	<b>-8848,8 %</b>
<b>12</b>	<b>FNOK</b>	<b>0</b>	<b>0,0 %</b>	<b>0</b>	<b>0,0 %</b>	<b>0,0 %</b>	<b>0</b>	<b>0,0 %</b>	<b>0,0 %</b>	<b>0</b>	<b>0,0 %</b>	<b>0,0 %</b>
<b>13</b>	<b>FNOK felosztása utáni eredmény</b>	<b>6 252</b>	<b>0,6 %</b>	<b>553 730</b>	<b>51,7 %</b>	<b>8856,8 %</b>	<b>5 750</b>	<b>97,5 %</b>	<b>92,0 %</b>	<b>-553 228</b>	<b>0,0 %</b>	<b>-8848,8 %</b>

Adott szinten összesített Eredménykimutatás szervezeti bontásban. A közvetlen és közvetett költségek, valamint a Fedezet kerül bemutatásra.

Társaság neve: **Radnóti**  
Szervezet: **100 - RMSZ (Szinház)**

LEKÉRDEZÉSI IDŐSZAK: **teljes év**

terv jóváhagyva: -

adatok E Ft-ban

Ssz.	B2n - EREDMÉNYKIMUTATÁS 2 AGGREGÁLT N-1	Szervezet aggregált		200 - Művészeti tevékenység			300 - Vállalkozói tevékenység			400 - Központ		
		ÖSSZESEN	Megoszlás	2026. évi terv	Megoszlás	Részarány	2026. évi terv	Megoszlás	Részarány	2026. évi terv	Megoszlás	Részarány
1.1	Közszolgáltatás nettó árbevétele	246 000	22,8 %	246 000	23,0 %	100,0 %	0	0,0 %	0,0 %	0	0,0 %	0,0 %
1.2	Piaci tevékenység nettó árbevétele	5 900	0,5 %	0	0,0 %	0,0 %	5 900	100,0 %	100,0 %	0	0,0 %	0,0 %
<b>1</b>	<b>Értékesítés nettó árbevétele</b>	<b>251 900</b>	<b>23,4 %</b>	<b>246 000</b>	<b>23,0 %</b>	<b>97,7 %</b>	<b>5 900</b>	<b>100,0 %</b>	<b>2,3 %</b>	<b>0</b>	<b>0,0 %</b>	<b>0,0 %</b>
<b>2</b>	<b>Egyéb bevételek</b>	<b>811 192</b>	<b>75,3 %</b>	<b>811 192</b>	<b>75,7 %</b>	<b>100,0 %</b>	<b>0</b>	<b>0,0 %</b>	<b>0,0 %</b>	<b>0</b>	<b>0,0 %</b>	<b>0,0 %</b>
3.1	Saját termelésű készletek állományváltozása	0	0,0 %	0	0,0 %	0,0 %	0	0,0 %	0,0 %	0	0,0 %	0,0 %
3.2	Saját előállítású eszközök aktivált értéke	14 000	1,3 %	14 000	1,3 %	100,0 %	0	0,0 %	0,0 %	0	0,0 %	0,0 %
<b>3</b>	<b>Aktivált saját teljesítmények értéke</b>	<b>14 000</b>	<b>1,3 %</b>	<b>14 000</b>	<b>1,3 %</b>	<b>100,0 %</b>	<b>0</b>	<b>0,0 %</b>	<b>0,0 %</b>	<b>0</b>	<b>0,0 %</b>	<b>0,0 %</b>
<b>4</b>	<b>Tevékenység teljes hozama (bevétele)</b>	<b>1 077 092</b>	<b>100,0 %</b>	<b>1 071 192</b>	<b>100,0 %</b>	<b>99,5 %</b>	<b>5 900</b>	<b>100,0 %</b>	<b>0,5 %</b>	<b>0</b>	<b>100,0 %</b>	<b>0,0 %</b>
5.1	Eladott áruk beszerzési értéke (ELÁBÉ)	150	0,0 %	0	0,0 %	0,0 %	150	2,5 %	100,0 %	0	0,0 %	0,0 %
5.2	Eladott (közvetített) szolgáltatások értéke	0	0,0 %	0	0,0 %	0,0 %	0	0,0 %	0,0 %	0	0,0 %	0,0 %
<b>5</b>	<b>ELÁBÉ és közvetített szolgáltatások értéke összesen</b>	<b>150</b>	<b>0,0 %</b>	<b>0</b>	<b>0,0 %</b>	<b>0,0 %</b>	<b>150</b>	<b>2,5 %</b>	<b>100,0 %</b>	<b>0</b>	<b>0,0 %</b>	<b>0,0 %</b>
<b>6</b>	<b>Saját tevékenység hozama (bevétele)</b>	<b>1 076 942</b>	<b>100,0 %</b>	<b>1 071 192</b>	<b>100,0 %</b>	<b>99,5 %</b>	<b>5 750</b>	<b>100,0 %</b>	<b>0,5 %</b>	<b>0</b>	<b>100,0 %</b>	<b>0,0 %</b>
<b>7</b>	<b>Közvetlen anyagköltség</b>	<b>21 850</b>	<b>2,0 %</b>	<b>21 850</b>	<b>2,0 %</b>	<b>100,0 %</b>	<b>0</b>	<b>0,0 %</b>	<b>0,0 %</b>	<b>0</b>	<b>0,0 %</b>	<b>0,0 %</b>
8.1	Igénybe vett szolgáltatások értéke közvetlen	143 380	13,3 %	143 380	13,4 %	100,0 %	0	0,0 %	0,0 %	0	0,0 %	0,0 %
8.2	Külső munkaerő közvetlen	0	0,0 %	0	0,0 %	0,0 %	0	0,0 %	0,0 %	0	0,0 %	0,0 %
8.3	Egyéb szolgáltatások értéke közvetlen	1 450	0,1 %	1 450	0,1 %	100,0 %	0	0,0 %	0,0 %	0	0,0 %	0,0 %
8.4	Belső szolgáltatások költsége, költségtérítése (+/-)	0	0,0 %	0	0,0 %	0,0 %	0	0,0 %	0,0 %	0	0,0 %	0,0 %
<b>8</b>	<b>Közvetlen szolgáltatások összesen</b>	<b>144 830</b>	<b>13,4 %</b>	<b>144 830</b>	<b>13,5 %</b>	<b>100,0 %</b>	<b>0</b>	<b>0,0 %</b>	<b>0,0 %</b>	<b>0</b>	<b>0,0 %</b>	<b>0,0 %</b>
<b>9</b>	<b>Változó termelési költség</b>	<b>166 680</b>	<b>15,5 %</b>	<b>166 680</b>	<b>15,6 %</b>	<b>100,0 %</b>	<b>0</b>	<b>0,0 %</b>	<b>0,0 %</b>	<b>0</b>	<b>0,0 %</b>	<b>0,0 %</b>
<b>10</b>	<b>Hozzáadott érték</b>	<b>910 262</b>	<b>84,5 %</b>	<b>904 512</b>	<b>84,4 %</b>	<b>99,4 %</b>	<b>5 750</b>	<b>100,0 %</b>	<b>0,6 %</b>	<b>0</b>	<b>0,0 %</b>	<b>0,0 %</b>
11.1	Bérek közvetlen	257 802	23,9 %	257 802	24,1 %	100,0 %	0	0,0 %	0,0 %	0	0,0 %	0,0 %
11.2	Személyi jellegű egyéb kifizetések közvetlen	9 500	0,9 %	9 500	0,9 %	100,0 %	0	0,0 %	0,0 %	0	0,0 %	0,0 %
11.3	Bérfelrakások közvetlen	20 149	1,9 %	20 149	1,9 %	100,0 %	0	0,0 %	0,0 %	0	0,0 %	0,0 %
<b>11</b>	<b>Közvetlen személyi jellegű ráfordítások</b>	<b>287 451</b>	<b>26,7 %</b>	<b>287 451</b>	<b>26,8 %</b>	<b>100,0 %</b>	<b>0</b>	<b>0,0 %</b>	<b>0,0 %</b>	<b>0</b>	<b>0,0 %</b>	<b>0,0 %</b>
<b>12</b>	<b>Közvetlen értékcsökkenési leírás</b>	<b>57 431</b>	<b>5,3 %</b>	<b>57 431</b>	<b>5,4 %</b>	<b>100,0 %</b>	<b>0</b>	<b>0,0 %</b>	<b>0,0 %</b>	<b>0</b>	<b>0,0 %</b>	<b>0,0 %</b>
<b>13</b>	<b>Közvetlen saját erőforrás</b>	<b>344 882</b>	<b>32,0 %</b>	<b>344 882</b>	<b>32,2 %</b>	<b>100,0 %</b>	<b>0</b>	<b>0,0 %</b>	<b>0,0 %</b>	<b>0</b>	<b>0,0 %</b>	<b>0,0 %</b>
<b>14</b>	<b>Összes közvetlen költség</b>	<b>511 562</b>	<b>47,5 %</b>	<b>511 562</b>	<b>47,8 %</b>	<b>100,0 %</b>	<b>0</b>	<b>0,0 %</b>	<b>0,0 %</b>	<b>0</b>	<b>0,0 %</b>	<b>0,0 %</b>
<b>15</b>	<b>Fedezet I.</b>	<b>565 380</b>	<b>52,5 %</b>	<b>559 630</b>	<b>52,2 %</b>	<b>99,0 %</b>	<b>5 750</b>	<b>100,0 %</b>	<b>1,0 %</b>	<b>0</b>	<b>0,0 %</b>	<b>0,0 %</b>
<b>16</b>	<b>Közvetett anyagköltség</b>	<b>23 500</b>	<b>2,2 %</b>	<b>0</b>	<b>0,0 %</b>	<b>0,0 %</b>	<b>0</b>	<b>0,0 %</b>	<b>0,0 %</b>	<b>23 500</b>	<b>0,0 %</b>	<b>100,0 %</b>
17.1	Bérek közvetett	417 203	38,7 %	0	0,0 %	0,0 %	0	0,0 %	0,0 %	417 203	0,0 %	100,0 %
17.2	Személyi jellegű egyéb kifizetések közvetett	10 500	1,0 %	0	0,0 %	0,0 %	0	0,0 %	0,0 %	10 500	0,0 %	100,0 %
17.3	Bérfelrakások közvetett	41 086	3,8 %	0	0,0 %	0,0 %	0	0,0 %	0,0 %	41 086	0,0 %	100,0 %
<b>17</b>	<b>Közvetett személyi jellegű ráfordítások</b>	<b>468 789</b>	<b>43,5 %</b>	<b>0</b>	<b>0,0 %</b>	<b>0,0 %</b>	<b>0</b>	<b>0,0 %</b>	<b>0,0 %</b>	<b>468 789</b>	<b>0,0 %</b>	<b>100,0 %</b>
18.1	Igénybevett szolgáltatások értéke közvetett	43 770	4,1 %	0	0,0 %	0,0 %	0	0,0 %	0,0 %	43 770	0,0 %	100,0 %
18.2	Külső munkaerő közvetett	0	0,0 %	0	0,0 %	0,0 %	0	0,0 %	0,0 %	0	0,0 %	0,0 %
18.3	Egyéb szolgáltatások értéke közvetett	8 050	0,7 %	0	0,0 %	0,0 %	0	0,0 %	0,0 %	8 050	0,0 %	100,0 %
<b>18</b>	<b>Közvetett szolgáltatások értéke összesen</b>	<b>51 820</b>	<b>4,8 %</b>	<b>0</b>	<b>0,0 %</b>	<b>0,0 %</b>	<b>0</b>	<b>0,0 %</b>	<b>0,0 %</b>	<b>51 820</b>	<b>0,0 %</b>	<b>100,0 %</b>
<b>19</b>	<b>Közvetett értékcsökkenési leírás</b>	<b>22 569</b>	<b>2,1 %</b>	<b>0</b>	<b>0,0 %</b>	<b>0,0 %</b>	<b>0</b>	<b>0,0 %</b>	<b>0,0 %</b>	<b>22 569</b>	<b>0,0 %</b>	<b>100,0 %</b>
<b>20</b>	<b>Összes közvetett költség</b>	<b>566 678</b>	<b>52,6 %</b>	<b>0</b>	<b>0,0 %</b>	<b>0,0 %</b>	<b>0</b>	<b>0,0 %</b>	<b>0,0 %</b>	<b>566 678</b>	<b>0,0 %</b>	<b>100,0 %</b>
<b>21</b>	<b>Egyéb ráfordítások</b>	<b>6 400</b>	<b>0,6 %</b>	<b>5 900</b>	<b>0,6 %</b>	<b>92,2 %</b>	<b>0</b>	<b>0,0 %</b>	<b>0,0 %</b>	<b>500</b>	<b>0,0 %</b>	<b>7,8 %</b>
<b>22</b>	<b>Szervezeti ráfordítások</b>	<b>573 078</b>	<b>53,2 %</b>	<b>5 900</b>	<b>0,6 %</b>	<b>1,0 %</b>	<b>0</b>	<b>0,0 %</b>	<b>0,0 %</b>	<b>567 178</b>	<b>0,0 %</b>	<b>99,0 %</b>
<b>23</b>	<b>Üzemi/üzleti tevékenység eredménye</b>	<b>-7 698</b>	<b>-0,7 %</b>	<b>553 730</b>	<b>51,7 %</b>	<b>-7193,2 %</b>	<b>5 750</b>	<b>100,0 %</b>	<b>-74,7 %</b>	<b>-567 178</b>	<b>0,0 %</b>	<b>7367,9 %</b>
<b>23a</b>	<b>Üzemi/üzleti eredménye + ÉCS (EBITDA)</b>	<b>72 302</b>	<b>6,7 %</b>	<b>611 161</b>	<b>57,1 %</b>	<b>845,3 %</b>	<b>5 750</b>	<b>100,0 %</b>	<b>8,0 %</b>	<b>-544 609</b>	<b>0,0 %</b>	<b>-753,2 %</b>

adatok E Ft-ban

Ssz.	B2n - EREDMÉNYKIMUTATÁS 2 AGGREGÁLT N-1	Szervezet aggregált		200 - Művészeti tevékenység			300 - Vállalkozói tevékenység			400 - Központ		
		ÖSSZESEN	Megoszlás	2026. évi terv	Megoszlás	Résarány	2026. évi terv	Megoszlás	Résarány	2026. évi terv	Megoszlás	Résarány
24.1	Pü-i műveletek bevételei	14 000	1,3 %	0	0,0 %	0,0 %	0	0,0 %	0,0 %	14 000	0,0 %	100,0 %
24.2	Pü-i műveletek ráfordításai	50	0,0 %	0	0,0 %	0,0 %	0	0,0 %	0,0 %	50	0,0 %	100,0 %
<b>24</b>	<b>Pü-i műveletek eredménye</b>	<b>13 950</b>	<b>1,3 %</b>	<b>0</b>	<b>0,0 %</b>	<b>0,0 %</b>	<b>0</b>	<b>0,0 %</b>	<b>0,0 %</b>	<b>13 950</b>	<b>0,0 %</b>	<b>100,0 %</b>
<b>25</b>	<b>Adózás előtti eredmény</b>	<b>6 252</b>	<b>0,6 %</b>	<b>553 730</b>	<b>51,7 %</b>	<b>8856,8 %</b>	<b>5 750</b>	<b>100,0 %</b>	<b>92,0 %</b>	<b>-553 228</b>	<b>0,0 %</b>	<b>-8848,8 %</b>
26	Adófizetési kötelezettség	0	0,0 %	0	0,0 %	0,0 %	0	0,0 %	0,0 %	0	0,0 %	0,0 %
26/1	Halasztott adókülönbözlet	0	0,0 %	0	0,0 %	0,0 %	0	0,0 %	0,0 %	0	0,0 %	0,0 %
<b>27</b>	<b>Adózott eredmény</b>	<b>6 252</b>	<b>0,6 %</b>	<b>553 730</b>	<b>51,7 %</b>	<b>8856,8 %</b>	<b>5 750</b>	<b>100,0 %</b>	<b>92,0 %</b>	<b>-553 228</b>	<b>0,0 %</b>	<b>-8848,8 %</b>
28	FNOK	0		0		0,0 %	0		0,0 %	0		0,0 %
29	FNOK felosztása utáni eredmény	6 252		553 730		8856,8 %	5 750		92,0 %	-553 228		-8848,8 %

Pénzügyi műveletek bevételeinek és ráfordításainak részletes megtervezése szervezeti bontásban. Az Üzemi eredményt, mint kiindulási értéket a B1 táblából veszi.

Társaság neve: **Radnóti**  
Szervezet: **100 - RMSZ (Szinház)**

LEKÉRDEZÉSI IDŐSZAK: **teljes év**

terv jóváhagyva: -

adatok E Ft-ban

Ssz.	B4n - PÉNZÜGYI EREDMÉNY AGGREGÁLT N-1	Szervezet aggregált		200 - Művészeti tevékenység			300 - Vállalkozói tevékenység			400 - Központ		
		ÖSSZESEN	Megoszlás	2026. évi terv	Megoszlás	Részarány	2026. évi terv	Megoszlás	Részarány	2026. évi terv	Megoszlás	Részarány
<b>A</b>	<b>Üzemi/üzleti tevékenység eredménye</b>	<b>-7 698</b>	<b>-123,1 %</b>	<b>553 730</b>	<b>100,0 %</b>	<b>-7193,2 %</b>	<b>5 750</b>	<b>100,0 %</b>	<b>-74,7 %</b>	<b>-567 178</b>	<b>102,5 %</b>	<b>7367,9 %</b>
13	Kapott (járó) osztalék és részesedés	0	0,0 %	0	0,0 %	0,0 %	0	0,0 %	0,0 %	0	0,0 %	0,0 %
13.1	Ebből: kapcsolt vállalkozástól kapott	0	0,0 %	0	0,0 %	0,0 %	0	0,0 %	0,0 %	0	0,0 %	0,0 %
14	Részesedésekből származó bevételek, árfolyamnyereségek	0	0,0 %	0	0,0 %	0,0 %	0	0,0 %	0,0 %	0	0,0 %	0,0 %
14.1	Ebből: kapcsolt vállalkozástól kapott	0	0,0 %	0	0,0 %	0,0 %	0	0,0 %	0,0 %	0	0,0 %	0,0 %
15	Befektetett pénzügyi eszközökből (értékpapírokból, kölcsönökből) származó bevételek, árfolyamnyereségek	0	0,0 %	0	0,0 %	0,0 %	0	0,0 %	0,0 %	0	0,0 %	0,0 %
15.1	Ebből: kapcsolt vállalkozástól kapott	0	0,0 %	0	0,0 %	0,0 %	0	0,0 %	0,0 %	0	0,0 %	0,0 %
16	Egyéb kapott (járó) kamatok és kamatjellegű bevételek	0	0,0 %	0	0,0 %	0,0 %	0	0,0 %	0,0 %	0	0,0 %	0,0 %
16.1	Ebből: kapcsolt vállalkozástól kapott	0	0,0 %	0	0,0 %	0,0 %	0	0,0 %	0,0 %	0	0,0 %	0,0 %
17	Pénzügyi műveletek egyéb bevételei	14 000	223,9 %	0	0,0 %	0,0 %	0	0,0 %	0,0 %	14 000	-2,5 %	100,0 %
17.1	Ebből: értékelési különbözet	0	0,0 %	0	0,0 %	0,0 %	0	0,0 %	0,0 %	0	0,0 %	0,0 %
<b>VIII</b>	<b>Pénzügyi műveletek bevételei</b>	<b>14 000</b>	<b>223,9 %</b>	<b>0</b>	<b>0,0 %</b>	<b>0,0 %</b>	<b>0</b>	<b>0,0 %</b>	<b>0,0 %</b>	<b>14 000</b>	<b>-2,5 %</b>	<b>100,0 %</b>
18	Részesedésekből származó ráfordítások, árfolyamveszteségek	0	0,0 %	0	0,0 %	0,0 %	0	0,0 %	0,0 %	0	0,0 %	0,0 %
18.1	Ebből: kapcsolt vállalkozásnak adott	0	0,0 %	0	0,0 %	0,0 %	0	0,0 %	0,0 %	0	0,0 %	0,0 %
19	Befektetett pénzügyi eszközökből (értékpapírokból, kölcsönökből) származó ráfordítások, árfolyamveszteségek	0	0,0 %	0	0,0 %	0,0 %	0	0,0 %	0,0 %	0	0,0 %	0,0 %
19.1	Ebből: kapcsolt vállalkozásnak adott	0	0,0 %	0	0,0 %	0,0 %	0	0,0 %	0,0 %	0	0,0 %	0,0 %
20	Fizetendő (fizetett) kamatok és kamatjellegű ráfordítások	0	0,0 %	0	0,0 %	0,0 %	0	0,0 %	0,0 %	0	0,0 %	0,0 %
20.1	Ebből: kapcsolt vállalkozásnak adott	0	0,0 %	0	0,0 %	0,0 %	0	0,0 %	0,0 %	0	0,0 %	0,0 %
21	Részesedések, értékpapírok, bankbetétek értékvesztése	0	0,0 %	0	0,0 %	0,0 %	0	0,0 %	0,0 %	0	0,0 %	0,0 %
22	Pénzügyi műveletek egyéb ráfordításai	50	0,8 %	0	0,0 %	0,0 %	0	0,0 %	0,0 %	50	0,0 %	100,0 %
22.1	Ebből: értékelési különbözet	0	0,0 %	0	0,0 %	0,0 %	0	0,0 %	0,0 %	0	0,0 %	0,0 %
<b>IX</b>	<b>Pénzügyi műveletek ráfordításai</b>	<b>50</b>	<b>0,8 %</b>	<b>0</b>	<b>0,0 %</b>	<b>0,0 %</b>	<b>0</b>	<b>0,0 %</b>	<b>0,0 %</b>	<b>50</b>	<b>0,0 %</b>	<b>100,0 %</b>
<b>B</b>	<b>Pénzügyi műveletek eredménye</b>	<b>13 950</b>	<b>223,1 %</b>	<b>0</b>	<b>0,0 %</b>	<b>0,0 %</b>	<b>0</b>	<b>0,0 %</b>	<b>0,0 %</b>	<b>13 950</b>	<b>-2,5 %</b>	<b>100,0 %</b>
<b>C</b>	<b>Adózás előtti eredmény</b>	<b>6 252</b>	<b>100,0 %</b>	<b>553 730</b>	<b>100,0 %</b>	<b>8856,8 %</b>	<b>5 750</b>	<b>100,0 %</b>	<b>92,0 %</b>	<b>-553 228</b>	<b>100,0 %</b>	<b>-8848,8 %</b>
X	Adófizetési kötelezettség	0	0,0 %	0	0,0 %	0,0 %	0	0,0 %	0,0 %	0	0,0 %	0,0 %
X/1	Halasztott adókülönbözet	0	0,0 %	0	0,0 %	0,0 %	0	0,0 %	0,0 %	0	0,0 %	0,0 %
<b>D</b>	<b>Adózott eredmény</b>	<b>6 252</b>	<b>100,0 %</b>	<b>553 730</b>	<b>100,0 %</b>	<b>8856,8 %</b>	<b>5 750</b>	<b>100,0 %</b>	<b>92,0 %</b>	<b>-553 228</b>	<b>100,0 %</b>	<b>-8848,8 %</b>

Egyéb bevételek és ráfordítások kiemelt tételeinek tervezése, szervezeti bontásban. (A BFŐ-től befolyt/ elhatárolt/ feloldott támogatásokat is részletezi.)

Társaság neve: **Radnóti**  
Szervezet: **100 - RMSZ (Szinház)**

LEKÉRDEZÉSI IDŐSZAK: **teljes év**

terv jóváhagyva: -

adatok E Ft-ban

Ssz.	B5n - EGYÉB BEVÉTELEK ÉS RÁFORDÍTÁSOK AGGREGÁLT N-1	Szervezet aggregált		200 - Művészeti tevékenység			300 - Vállalkozói tevékenység			400 - Központ		
		ÖSSZESEN	Megoszlás	2026. évi terv	Megoszlás	Részarány	2026. évi terv	Megoszlás	Részarány	2026. évi terv	Megoszlás	Részarány
Egyéb bevételek												
B.1	Működési és egyéb célú pénzeszköz átadás, támogatás Főv. Önkormányzattól	719 681	88,7 %	719 681	88,7 %	100,0 %	0	0,0 %	0,0 %	0	0,0 %	0,0 %
B.2	Költségek, ráfordítások ellentételezésére kapott támogatás, juttatás egyéb forrásból	76 511	9,4 %	76 511	9,4 %	100,0 %	0	0,0 %	0,0 %	0	0,0 %	0,0 %
B.2.a	<i>Ebből: Európai Uniósi támogatás</i>	0	0,0 %	0	0,0 %	0,0 %	0	0,0 %	0,0 %	0	0,0 %	0,0 %
B.3	Képzett céltartalék összegének felhasználása	0	0,0 %	0	0,0 %	0,0 %	0	0,0 %	0,0 %	0	0,0 %	0,0 %
B.4	Követelés engedményezés (faktorálás) bevétele	0	0,0 %	0	0,0 %	0,0 %	0	0,0 %	0,0 %	0	0,0 %	0,0 %
B.5	Immateriális jószág, tárgyi eszköz értékesítés bevétele	0	0,0 %	0	0,0 %	0,0 %	0	0,0 %	0,0 %	0	0,0 %	0,0 %
B.6	Értékvesztések visszaírt összege	0	0,0 %	0	0,0 %	0,0 %	0	0,0 %	0,0 %	0	0,0 %	0,0 %
B.7	Egyéb, egyéb bevétel	15 000	1,8 %	15 000	1,8 %	100,0 %	0	0,0 %	0,0 %	0	0,0 %	0,0 %
<b>B</b>	<b>Egyéb bevételek összesen</b>	<b>811 192</b>	<b>100,0 %</b>	<b>811 192</b>	<b>100,0 %</b>	<b>100,0 %</b>	<b>0</b>	<b>100,0 %</b>	<b>0,0 %</b>	<b>0</b>	<b>100,0 %</b>	<b>0,0 %</b>
Egyéb ráfordítások												
R.1	Elszámolt, bevallott adók, díjak, illetékek, hozzájárulások ráfordítása	0	0,0 %	0	0,0 %	0,0 %	0	0,0 %	0,0 %	0	0,0 %	0,0 %
R.2	BFŐ-nek visszafizetett támogatások összege	0	0,0 %	0	0,0 %	0,0 %	0	0,0 %	0,0 %	0	0,0 %	0,0 %
R.3	Céltartalék képzés	0	0,0 %	0	0,0 %	0,0 %	0	0,0 %	0,0 %	0	0,0 %	0,0 %
R.4	Átruházott követelés könyv szerinti értéke (faktorálás)	0	0,0 %	0	0,0 %	0,0 %	0	0,0 %	0,0 %	0	0,0 %	0,0 %
R.5	Értékesített immateriális jószág, tárgyi eszköz könyv szerinti értéke	0	0,0 %	0	0,0 %	0,0 %	0	0,0 %	0,0 %	0	0,0 %	0,0 %
R.6	Értékvesztés elszámolása	0	0,0 %	0	0,0 %	0,0 %	0	0,0 %	0,0 %	0	0,0 %	0,0 %
R.7	Behajthatatlan követelések leírása	0	0,0 %	0	0,0 %	0,0 %	0	0,0 %	0,0 %	0	0,0 %	0,0 %
R.8	Egyéb, egyéb ráfordítás	6 400	100,0 %	5 900	100,0 %	92,2 %	0	0,0 %	0,0 %	500	100,0 %	7,8 %
<b>R</b>	<b>Egyéb ráfordítások összesen</b>	<b>6 400</b>	<b>100,0 %</b>	<b>5 900</b>	<b>100,0 %</b>	<b>92,2 %</b>	<b>0</b>	<b>100,0 %</b>	<b>0,0 %</b>	<b>500</b>	<b>100,0 %</b>	<b>7,8 %</b>
T.1	BFŐ-től tárgyévben érkezett (érkező) támogatások összege	689 681		689 681		100,0 %	0		0,0 %	0		0,0 %
T.2	BFŐ-től korábban kapott, elhatárolt támogatás feloldása	30 000		30 000		100,0 %	0		0,0 %	0		0,0 %
T.3	BFŐ-től tárgyévben kapott támogatás elhatárolása következő évre	0		0		0,0 %	0		0,0 %	0		0,0 %
<b>T.4</b>	<b>BFŐ-től kapott támogatások tárgyévben kimutatott összege</b>	<b>719 681</b>		<b>719 681</b>		<b>100,0 %</b>	<b>0</b>		<b>0,0 %</b>	<b>0</b>		<b>0,0 %</b>
F.1	Követelés engedményezés (faktorálás) egyenlege	0		0		0,0 %	0		0,0 %	0		0,0 %
Ö.1	Összes egyéb bevétel BFŐ támogatások és a faktorálás bevétele nélkül	91 511		91 511		100,0 %	0		0,0 %	0		0,0 %
Ö.2	Összes egyéb ráford BFŐ-nek visszafizetett tám és faktorálás ráf nélkül	6 400		5 900		92,2 %	0		0,0 %	500		7,8 %
<b>Ö</b>	<b>Egyéb bevétel és ráfordítás egyenlege BFŐ támogatás és faktorálás nélkül</b>	<b>85 111</b>		<b>85 611</b>		<b>100,6 %</b>	<b>0</b>		<b>0,0 %</b>	<b>-500</b>		<b>-0,6 %</b>

A közvetett költségek tervezése szervezeti bontásban, a C1a és a C1b segédlapokból veszi az értékeket. Nem tartalmazza az ÉCS-t és a Személyi jellegű költségeket!

Társaság neve: **Radnóti**  
Szervezet: **100 - RMSZ (Szinház)**

LEKÉRDEZÉSI IDŐSZAK: **teljes év**

terv jóváhagyva: -

adatok E Ft-ban

Ssz.	C1n - ÁLTALÁNOS KÖLTSÉGEK AGGREGÁLT N-1	Szervezet aggregált		200 - Művészeti tevékenység			300 - Vállalkozói tevékenység			400 - Központ		
		ÖSSZESEN	Megoszlás	2026. évi terv	Megoszlás	Részarány	2026. évi terv	Megoszlás	Részarány	2026. évi terv	Megoszlás	Részarány
1.1	Iroda bérleti díj	0	0,0%	0	0,0%	0,0%	0	0,0%	0,0%	0	0,0%	0,0%
1.2	Iroda operatív lízing költség	0	0,0%	0	0,0%	0,0%	0	0,0%	0,0%	0	0,0%	0,0%
1.3	Iroda üzemeltetési anyag, energia	21 000	27,9%	0	0,0%	0,0%	0	0,0%	0,0%	21 000	27,9%	100,0%
1.4	Iroda üzemeltetési szolgáltatás	0	0,0%	0	0,0%	0,0%	0	0,0%	0,0%	0	0,0%	0,0%
1.5	Iroda karbantartás, javítás	0	0,0%	0	0,0%	0,0%	0	0,0%	0,0%	0	0,0%	0,0%
<b>1</b>	<b>Irodahelyiségek költsége összesen</b>	<b>21 000</b>	<b>27,9%</b>	<b>0</b>	<b>0,0%</b>	<b>0,0%</b>	<b>0</b>	<b>0,0%</b>	<b>0,0%</b>	<b>21 000</b>	<b>27,9%</b>	<b>100,0%</b>
2.1	Irodai eszköz bérleti díja	3 484	4,6%	0	0,0%	0,0%	0	0,0%	0,0%	3 484	4,6%	100,0%
2.2	Irodai eszköz operatív lízing költség	0	0,0%	0	0,0%	0,0%	0	0,0%	0,0%	0	0,0%	0,0%
2.3	Irodai eszköz üzemeltetési anyag	0	0,0%	0	0,0%	0,0%	0	0,0%	0,0%	0	0,0%	0,0%
2.4	Irodai eszköz karbantartás, javítás	0	0,0%	0	0,0%	0,0%	0	0,0%	0,0%	0	0,0%	0,0%
<b>2</b>	<b>Irodaeszközök, felszerelések ktg összesen</b>	<b>3 484</b>	<b>4,6%</b>	<b>0</b>	<b>0,0%</b>	<b>0,0%</b>	<b>0</b>	<b>0,0%</b>	<b>0,0%</b>	<b>3 484</b>	<b>4,6%</b>	<b>100,0%</b>
3.1	Szám. techn. eszköz bérleti díj	0	0,0%	0	0,0%	0,0%	0	0,0%	0,0%	0	0,0%	0,0%
3.2	Szám. techn. eszköz operatív lízing költség	0	0,0%	0	0,0%	0,0%	0	0,0%	0,0%	0	0,0%	0,0%
3.3	Szám. techn. eszköz üzemeltetési anyag	0	0,0%	0	0,0%	0,0%	0	0,0%	0,0%	0	0,0%	0,0%
3.4	Szoftver karbantartás	0	0,0%	0	0,0%	0,0%	0	0,0%	0,0%	0	0,0%	0,0%
3.5	Hardver karbantartás, javítás	3 000	4,0%	0	0,0%	0,0%	0	0,0%	0,0%	3 000	4,0%	100,0%
<b>3</b>	<b>Számítástechnikai költségek összesen</b>	<b>3 000</b>	<b>4,0%</b>	<b>0</b>	<b>0,0%</b>	<b>0,0%</b>	<b>0</b>	<b>0,0%</b>	<b>0,0%</b>	<b>3 000</b>	<b>4,0%</b>	<b>100,0%</b>
4.1	Közvetett gépjárművek bérleti díja	3 541	4,7%	0	0,0%	0,0%	0	0,0%	0,0%	3 541	4,7%	100,0%
4.2	Közvetett gépjárművek operatív lízing költség	0	0,0%	0	0,0%	0,0%	0	0,0%	0,0%	0	0,0%	0,0%
4.3	Közvetett gépjárművek üzemanyaga	600	0,8%	0	0,0%	0,0%	0	0,0%	0,0%	600	0,8%	100,0%
4.4	Közvetett gépjárművek üzemeltetési költség	0	0,0%	0	0,0%	0,0%	0	0,0%	0,0%	0	0,0%	0,0%
<b>4</b>	<b>Közvetett gépjárművek költsége összesen</b>	<b>4 141</b>	<b>5,5%</b>	<b>0</b>	<b>0,0%</b>	<b>0,0%</b>	<b>0</b>	<b>0,0%</b>	<b>0,0%</b>	<b>4 141</b>	<b>5,5%</b>	<b>100,0%</b>
5	Sajtó, kommunikáció	0	0,0%	0	0,0%	0,0%	0	0,0%	0,0%	0	0,0%	0,0%
6	Posta, telefon	300	0,4%	0	0,0%	0,0%	0	0,0%	0,0%	300	0,4%	100,0%
7	Szakkönyv, folyóirat	500	0,7%	0	0,0%	0,0%	0	0,0%	0,0%	500	0,7%	100,0%
8	Nyomtatvány, irodaszer	700	0,9%	0	0,0%	0,0%	0	0,0%	0,0%	700	0,9%	100,0%
9	Szállásköltség	0	0,0%	0	0,0%	0,0%	0	0,0%	0,0%	0	0,0%	0,0%
10	Idegen oktatás költsége	0	0,0%	0	0,0%	0,0%	0	0,0%	0,0%	0	0,0%	0,0%
11	Munkaruha	200	0,3%	0	0,0%	0,0%	0	0,0%	0,0%	200	0,3%	100,0%
12	Külső munkaerő közvetített	0	0,0%	0	0,0%	0,0%	0	0,0%	0,0%	0	0,0%	0,0%
13.1	Szakértői díj: jogi terület	765	1,0%	0	0,0%	0,0%	0	0,0%	0,0%	765	1,0%	100,0%
13.2	Szakértői díj: gazdasági terület	2 680	3,6%	0	0,0%	0,0%	0	0,0%	0,0%	2 680	3,6%	100,0%
13.3	Szakértői díj: termelési terület	0	0,0%	0	0,0%	0,0%	0	0,0%	0,0%	0	0,0%	0,0%
13.4	Szakértői díj: egyéb	1 500	2,0%	0	0,0%	0,0%	0	0,0%	0,0%	1 500	2,0%	100,0%
<b>13</b>	<b>Szakértői/megbízási díjak összesen</b>	<b>4 945</b>	<b>6,6%</b>	<b>0</b>	<b>0,0%</b>	<b>0,0%</b>	<b>0</b>	<b>0,0%</b>	<b>0,0%</b>	<b>4 945</b>	<b>6,6%</b>	<b>100,0%</b>
14.1	Belföldi kiküldetés dologi költsége	0	0,0%	0	0,0%	0,0%	0	0,0%	0,0%	0	0,0%	0,0%
14.2	Külföldi kiküldetés dologi költsége	0	0,0%	0	0,0%	0,0%	0	0,0%	0,0%	0	0,0%	0,0%
<b>14</b>	<b>Kiküldetések dologi költsége összesen</b>	<b>0</b>	<b>0,0%</b>	<b>0</b>	<b>0,0%</b>	<b>0,0%</b>	<b>0</b>	<b>0,0%</b>	<b>0,0%</b>	<b>0</b>	<b>0,0%</b>	<b>0,0%</b>
15	K + F	0	0,0%	0	0,0%	0,0%	0	0,0%	0,0%	0	0,0%	0,0%
16	Tagsági díjak	0	0,0%	0	0,0%	0,0%	0	0,0%	0,0%	0	0,0%	0,0%
17	Bankköltség, Biztosítás	8 000	10,6%	0	0,0%	0,0%	0	0,0%	0,0%	8 000	10,6%	100,0%
18	Hatósági díjak	50	0,1%	0	0,0%	0,0%	0	0,0%	0,0%	50	0,1%	100,0%
19.1	Üzemi telep bérleti díj	0	0,0%	0	0,0%	0,0%	0	0,0%	0,0%	0	0,0%	0,0%
19.2	Üzemi telep operatív lízing költség	0	0,0%	0	0,0%	0,0%	0	0,0%	0,0%	0	0,0%	0,0%
19.3	Üzemeltetési anyag, energia	0	0,0%	0	0,0%	0,0%	0	0,0%	0,0%	0	0,0%	0,0%

adatok E Ft-ban

Ssz.	C1n - ÁLTALÁNOS KÖLTSÉGEK AGGREGÁLT N-1	Szervezet aggregált		200 - Művészeti tevékenység			300 - Vállalkozói tevékenység			400 - Központ		
		ÖSSZESEN	Megoszlás	2026. évi terv	Megoszlás	Részarány	2026. évi terv	Megoszlás	Részarány	2026. évi terv	Megoszlás	Részarány
19.4	Üzemi telep üzemeltetési szolgáltatás	28 000	37,2 %	0	0,0 %	0,0 %	0	0,0 %	0,0 %	28 000	37,2 %	100,0 %
19.5	Üzemi telep karbantartás, javítás	0	0,0 %	0	0,0 %	0,0 %	0	0,0 %	0,0 %	0	0,0 %	0,0 %
<b>19</b>	<b>Üzemi telep költsége összesen</b>	<b>28 000</b>	<b>37,2 %</b>	<b>0</b>	<b>0,0 %</b>	<b>0,0 %</b>	<b>0</b>	<b>0,0 %</b>	<b>0,0 %</b>	<b>28 000</b>	<b>37,2 %</b>	<b>100,0 %</b>
20.1	Tenderköltségek (Hatósági díjak)	0	0,0 %	0	0,0 %	0,0 %	0	0,0 %	0,0 %	0	0,0 %	0,0 %
20.2	Vállalkozási szakértői díjak	0	0,0 %	0	0,0 %	0,0 %	0	0,0 %	0,0 %	0	0,0 %	0,0 %
<b>20</b>	<b>Pályázati költségek</b>	<b>0</b>	<b>0,0 %</b>	<b>0</b>	<b>0,0 %</b>	<b>0,0 %</b>	<b>0</b>	<b>0,0 %</b>	<b>0,0 %</b>	<b>0</b>	<b>0,0 %</b>	<b>0,0 %</b>
<b>21</b>	<b>Marketing költségek</b>	<b>0</b>	<b>0,0 %</b>	<b>0</b>	<b>0,0 %</b>	<b>0,0 %</b>	<b>0</b>	<b>0,0 %</b>	<b>0,0 %</b>	<b>0</b>	<b>0,0 %</b>	<b>0,0 %</b>
22.1	Egyéb általános: anyagköltség	1 000	1,3 %	0	0,0 %	0,0 %	0	0,0 %	0,0 %	1 000	1,3 %	100,0 %
22.2	Egyéb általános: igénybevett szolgáltatások értéke	0	0,0 %	0	0,0 %	0,0 %	0	0,0 %	0,0 %	0	0,0 %	0,0 %
22.3	Egyéb általános: egyéb szolgáltatások értéke	0	0,0 %	0	0,0 %	0,0 %	0	0,0 %	0,0 %	0	0,0 %	0,0 %
<b>22</b>	<b>Egyéb általános költségek</b>	<b>1 000</b>	<b>1,3 %</b>	<b>0</b>	<b>0,0 %</b>	<b>0,0 %</b>	<b>0</b>	<b>0,0 %</b>	<b>0,0 %</b>	<b>1 000</b>	<b>1,3 %</b>	<b>100,0 %</b>
<b>ÁK</b>	<b>Általános költségek</b>	<b>75 320</b>	<b>100,0 %</b>	<b>0</b>	<b>100,0 %</b>	<b>0,0 %</b>	<b>0</b>	<b>100,0 %</b>	<b>0,0 %</b>	<b>75 320</b>	<b>100,0 %</b>	<b>100,0 %</b>
KA	Közvetett anyagköltség összesen	23 500		0		0,0 %	0		0,0 %	23 500		100,0 %
KI	Közvetett igénybevett szolgáltatások értéke összesen	43 770		0		0,0 %	0		0,0 %	43 770		100,0 %
KE	Közvetett egyéb szolgáltatások értéke összesen	8 050		0		0,0 %	0		0,0 %	8 050		100,0 %
rő	ell: 100%	0		0		0,0 %	0		0,0 %	0		0,0 %

Immat. javak és Tárgyi eszközök ÉCS-nek tervezése, szervezeti bontásban. Az A1 lapon e költségek közvetlen része kerül tervezésre, a maradék a B2 táblában rögzül, mint közvetett ÉCS.

Társaság neve: **Radnóti**  
Szervezet: **100 - RMSZ (Szinház)**

LEKÉRDEZÉSI IDŐSZAK: **teljes év**

terv jóváhagyva: -

adatok E Ft-ban

Ssz.	C2n - ÉRTÉKSÖKKENÉSI LEÍRÁS AGGREGÁLT N-1	Szervezet aggregált		200 - Művészeti tevékenység			300 - Vállalkozói tevékenység			400 - Központ		
		ÖSSZESEN	Megoszlás	2026. évi terv	Megoszlás	Részarány	2026. évi terv	Megoszlás	Részarány	2026. évi terv	Megoszlás	Részarány
I.1.T	Alapítás-átszervezés aktivált értékének écs-je / TECHNOLÓGIAI FOLYAMAT	0	0,0 %	0	0,0 %	0,0 %	0	0,0 %	0,0 %	0	0,0 %	0,0 %
I.1.SZ	Alapítás-átszervezés aktivált értékének écs-je / SZERVEZET IRÁNYÍTÁSA	0	0,0 %	0	0,0 %	0,0 %	0	0,0 %	0,0 %	0	0,0 %	0,0 %
I.2.T	Kísérleti fejlesztés aktivált értékének écs-je / TECHNOLÓGIAI FOLYAMAT	0	0,0 %	0	0,0 %	0,0 %	0	0,0 %	0,0 %	0	0,0 %	0,0 %
I.2.SZ	Kísérleti fejlesztés aktivált értékének écs-je / SZERVEZET IRÁNYÍTÁSA	0	0,0 %	0	0,0 %	0,0 %	0	0,0 %	0,0 %	0	0,0 %	0,0 %
I.3.T	Vagyoni értékű jogok / TECHNOLÓGIAI FOLYAMAT	0	0,0 %	0	0,0 %	0,0 %	0	0,0 %	0,0 %	0	0,0 %	0,0 %
I.3.SZ	Vagyoni értékű jogok / SZERVEZET IRÁNYÍTÁSA	0	0,0 %	0	0,0 %	0,0 %	0	0,0 %	0,0 %	0	0,0 %	0,0 %
I.4.T	Szellemi termékek / TECHNOLÓGIAI FOLYAMAT	21 831	27,3 %	21 331	37,1 %	97,7 %	0	0,0 %	0,0 %	500	2,2 %	2,3 %
I.4.SZ	Szellemi termékek / SZERVEZET IRÁNYÍTÁSA	0	0,0 %	0	0,0 %	0,0 %	0	0,0 %	0,0 %	0	0,0 %	0,0 %
I.5.T	Üzleti vagy cégérték / TECHNOLÓGIAI FOLYAMAT	0	0,0 %	0	0,0 %	0,0 %	0	0,0 %	0,0 %	0	0,0 %	0,0 %
I.5.SZ	Üzleti vagy cégérték / SZERVEZET IRÁNYÍTÁSA	0	0,0 %	0	0,0 %	0,0 %	0	0,0 %	0,0 %	0	0,0 %	0,0 %
<b>I.T</b>	<b>Immateriális javak / TECHNOLÓGIAI FOLYAMAT</b>	<b>21 831</b>	<b>27,3 %</b>	<b>21 331</b>	<b>37,1 %</b>	<b>97,7 %</b>	<b>0</b>	<b>0,0 %</b>	<b>0,0 %</b>	<b>500</b>	<b>2,2 %</b>	<b>2,3 %</b>
<b>I.SZ</b>	<b>Immateriális javak / SZERVEZET IRÁNYÍTÁSA</b>	<b>0</b>	<b>0,0 %</b>	<b>0</b>	<b>0,0 %</b>	<b>0,0 %</b>	<b>0</b>	<b>0,0 %</b>	<b>0,0 %</b>	<b>0</b>	<b>0,0 %</b>	<b>0,0 %</b>
II.1.T	Ingatlanok és a kapcsolódó vagyoni értékű jogok / TECHNOLÓGIAI FOLYAMAT	15 069	18,8 %	0	0,0 %	0,0 %	0	0,0 %	0,0 %	15 069	66,8 %	100,0 %
II.1.SZ	Ingatlanok és a kapcsolódó vagyoni értékű jogok / SZERVEZET IRÁNYÍTÁSA	0	0,0 %	0	0,0 %	0,0 %	0	0,0 %	0,0 %	0	0,0 %	0,0 %
II.2.T	Műszaki berendezések, gépek, járművek / TECHNOLÓGIAI FOLYAMAT	41 000	51,3 %	36 000	62,7 %	87,8 %	0	0,0 %	0,0 %	5 000	22,2 %	12,2 %
II.2.SZ	Műszaki berendezések, gépek, járművek / SZERVEZET IRÁNYÍTÁSA	0	0,0 %	0	0,0 %	0,0 %	0	0,0 %	0,0 %	0	0,0 %	0,0 %
II.3.T	Egyéb berendezések, felszerelések, járművek / TECHNOLÓGIAI FOLYAMAT	2 100	2,6 %	100	0,2 %	4,8 %	0	0,0 %	0,0 %	2 000	8,9 %	95,2 %
II.3.SZ	Egyéb berendezések, felszerelések, járművek / SZERVEZET IRÁNYÍTÁSA	0	0,0 %	0	0,0 %	0,0 %	0	0,0 %	0,0 %	0	0,0 %	0,0 %
<b>II.T</b>	<b>Tárgyi eszközök / TECHNOLÓGIAI FOLYAMAT</b>	<b>58 169</b>	<b>72,7 %</b>	<b>36 100</b>	<b>62,9 %</b>	<b>62,1 %</b>	<b>0</b>	<b>0,0 %</b>	<b>0,0 %</b>	<b>22 069</b>	<b>97,8 %</b>	<b>37,9 %</b>
<b>II.SZ</b>	<b>Tárgyi eszközök / SZERVEZET IRÁNYÍTÁSA</b>	<b>0</b>	<b>0,0 %</b>	<b>0</b>	<b>0,0 %</b>	<b>0,0 %</b>	<b>0</b>	<b>0,0 %</b>	<b>0,0 %</b>	<b>0</b>	<b>0,0 %</b>	<b>0,0 %</b>
<b>T</b>	<b>Technológiai folyamat eszközeinek écs leírása összesen</b>	<b>80 000</b>	<b>100,0 %</b>	<b>57 431</b>	<b>100,0 %</b>	<b>71,8 %</b>	<b>0</b>	<b>0,0 %</b>	<b>0,0 %</b>	<b>22 569</b>	<b>100,0 %</b>	<b>28,2 %</b>
<b>SZ</b>	<b>Szervezeti irányítás eszközeinek écs leírása összesen</b>	<b>0</b>	<b>0,0 %</b>	<b>0</b>	<b>0,0 %</b>	<b>0,0 %</b>	<b>0</b>	<b>0,0 %</b>	<b>0,0 %</b>	<b>0</b>	<b>0,0 %</b>	<b>0,0 %</b>
<b>É</b>	<b>Értéksökkenési leírás összesen</b>	<b>80 000</b>	<b>100,0 %</b>	<b>57 431</b>	<b>100,0 %</b>	<b>71,8 %</b>	<b>0</b>	<b>100,0 %</b>	<b>0,0 %</b>	<b>22 569</b>	<b>100,0 %</b>	<b>28,2 %</b>

Az összes foglalkoztatott átlagos létszámának és éves költségeinek tervezése, szervezeti bontásban. Az A1 táblában a költségek közvetlen része kerül tervezésre, a maradék a B2 táblában rögzül, mint közvetett költség.

Társaság neve: **Radnóti**  
Szervezet: **100 - RMSZ (Szinház)**

LEKÉRDEZÉSI IDŐSZAK: teljes év

terv jóváhagyva: -

Ssz.	C3n - BÉRKÖLTSÉG ÉS BÉRJÁRULÉK AGGREGÁLT N-1	me.	Szervezet aggregált		200 - Művészeti tevékenység			300 - Vállalkozói tevékenység			400 - Központ		
			ÖSSZESEN	Megoszlás	2026. évi terv	Megoszlás	Részarány	2026. évi terv	Megoszlás	Részarány	2026. évi terv	Megoszlás	Részarány
<b>Művészeti létszám és bérköltés</b>													
FM	Felsőfokú végzettségű művész	fő	15	18,3 %	15	45,5 %	100,0 %	0	0,0 %	0,0 %	0	0,0 %	0,0 %
1.1	Bérköltés	eFt	139 000	18,4 %	139 000	48,4 %	100,0 %	0	0,0 %	0,0 %	0	0,0 %	0,0 %
FEM	Felsőfokú végzettségű egyéb művészeti	fő	9	11,0 %	9	27,3 %	100,0 %	0	0,0 %	0,0 %	0	0,0 %	0,0 %
1.2	Bérköltés	eFt	91 800	12,1 %	91 800	31,9 %	100,0 %	0	0,0 %	0,0 %	0	0,0 %	0,0 %
FNM	Felsőfokú végzettséggel nem rendelkező művész	fő	0	0,0 %	0	0,0 %	0,0 %	0	0,0 %	0,0 %	0	0,0 %	0,0 %
1.3	Bérköltés	eFt	0	0,0 %	0	0,0 %	0,0 %	0	0,0 %	0,0 %	0	0,0 %	0,0 %
KEM	Felsőfokú végzettséggel nem rendelkező egyéb művészeti	fő	2	2,4 %	2	6,1 %	100,0 %	0	0,0 %	0,0 %	0	0,0 %	0,0 %
1.4	Bérköltés	eFt	20 400	2,7 %	20 400	7,1 %	100,0 %	0	0,0 %	0,0 %	0	0,0 %	0,0 %
EM	Egyéb művészeti	fő	0	0,0 %	0	0,0 %	0,0 %	0	0,0 %	0,0 %	0	0,0 %	0,0 %
1.5	Bérköltés	eFt	0	0,0 %	0	0,0 %	0,0 %	0	0,0 %	0,0 %	0	0,0 %	0,0 %
MBM	Megbízási jogviszonyban álló	fő	7	8,5 %	7	21,2 %	100,0 %	0	0,0 %	0,0 %	0	0,0 %	0,0 %
1.6	Megbízási díj bérköltése	eFt	6 602	0,9 %	6 602	2,3 %	100,0 %	0	0,0 %	0,0 %	0	0,0 %	0,0 %
<b>A.sz</b>	<b>Művészeti létszám</b>	<b>fő</b>	<b>33</b>	<b>40,2 %</b>	<b>33</b>	<b>100,0 %</b>	<b>100,0 %</b>	<b>0</b>	<b>0,0 %</b>	<b>0,0 %</b>	<b>0</b>	<b>0,0 %</b>	<b>0,0 %</b>
<b>1</b>	<b>Bérköltés</b>	<b>eFt</b>	<b>257 802</b>	<b>34,1 %</b>	<b>257 802</b>	<b>89,7 %</b>	<b>100,0 %</b>	<b>0</b>	<b>0,0 %</b>	<b>0,0 %</b>	<b>0</b>	<b>0,0 %</b>	<b>0,0 %</b>
<b>I</b>	<b>Bérráulékok</b>	<b>eFt</b>	<b>20 149</b>	<b>2,7 %</b>	<b>20 149</b>	<b>7,0 %</b>	<b>100,0 %</b>	<b>0</b>	<b>0,0 %</b>	<b>0,0 %</b>	<b>0</b>	<b>0,0 %</b>	<b>0,0 %</b>
<b>Nem művészeti munkakörben fogl. létszám és bérköltés</b>													
KM	Kulturális menedzser, szervező	fő	2	2,4 %	0	0,0 %	0,0 %	0	0,0 %	0,0 %	2	4,1 %	100,0 %
2.1	Bérköltés	eFt	57 880	7,7 %	0	0,0 %	0,0 %	0	0,0 %	0,0 %	57 880	12,3 %	100,0 %
GA	Gazdasági, ügyviteli alkalmazott	fő	9	11,0 %	0	0,0 %	0,0 %	0	0,0 %	0,0 %	9	18,4 %	100,0 %
2.2	Bérköltés	eFt	88 800	11,7 %	0	0,0 %	0,0 %	0	0,0 %	0,0 %	88 800	18,9 %	100,0 %
MA	Műszaki, fenntartási feladatot végző	fő	32	39,0 %	0	0,0 %	0,0 %	0	0,0 %	0,0 %	32	65,3 %	100,0 %
2.3	Bérköltés	eFt	256 400	33,9 %	0	0,0 %	0,0 %	0	0,0 %	0,0 %	256 400	54,7 %	100,0 %
ENM	Egyéb nem művészeti	fő	0	0,0 %	0	0,0 %	0,0 %	0	0,0 %	0,0 %	0	0,0 %	0,0 %
2.4	Bérköltés	eFt	0	0,0 %	0	0,0 %	0,0 %	0	0,0 %	0,0 %	0	0,0 %	0,0 %
MB	Megbízási jogviszonyban álló	fő	6	7,3 %	0	0,0 %	0,0 %	0	0,0 %	0,0 %	6	12,2 %	100,0 %
2.5	Megbízási díj bérköltése	eFt	14 123	1,9 %	0	0,0 %	0,0 %	0	0,0 %	0,0 %	14 123	3,0 %	100,0 %
<b>B.sz</b>	<b>Nem művészeti létszám</b>	<b>fő</b>	<b>49</b>	<b>59,8 %</b>	<b>0</b>	<b>0,0 %</b>	<b>0,0 %</b>	<b>0</b>	<b>0,0 %</b>	<b>0,0 %</b>	<b>49</b>	<b>100,0 %</b>	<b>100,0 %</b>
<b>2</b>	<b>Bérköltés</b>	<b>eFt</b>	<b>417 203</b>	<b>55,2 %</b>	<b>0</b>	<b>0,0 %</b>	<b>0,0 %</b>	<b>0</b>	<b>0,0 %</b>	<b>0,0 %</b>	<b>417 203</b>	<b>89,0 %</b>	<b>100,0 %</b>
<b>II</b>	<b>Bérráulékok</b>	<b>eFt</b>	<b>41 086</b>	<b>5,4 %</b>	<b>0</b>	<b>0,0 %</b>	<b>0,0 %</b>	<b>0</b>	<b>0,0 %</b>	<b>0,0 %</b>	<b>41 086</b>	<b>8,8 %</b>	<b>100,0 %</b>
<b>C</b>	<b>Összes létszám</b>	<b>fő</b>	<b>82</b>	<b>100,0 %</b>	<b>33</b>	<b>100,0 %</b>	<b>40,2 %</b>	<b>0</b>	<b>100,0 %</b>	<b>0,0 %</b>	<b>49</b>	<b>100,0 %</b>	<b>59,8 %</b>
<b>3</b>	<b>Bérköltés összesen</b>	<b>eFt</b>	<b>675 005</b>	<b>89,3 %</b>	<b>257 802</b>	<b>89,7 %</b>	<b>38,2 %</b>	<b>0</b>	<b>0,0 %</b>	<b>0,0 %</b>	<b>417 203</b>	<b>89,0 %</b>	<b>61,8 %</b>
<b>III</b>	<b>Bérráulékok összesen</b>	<b>eFt</b>	<b>61 235</b>	<b>8,1 %</b>	<b>20 149</b>	<b>7,0 %</b>	<b>32,9 %</b>	<b>0</b>	<b>0,0 %</b>	<b>0,0 %</b>	<b>41 086</b>	<b>8,8 %</b>	<b>67,1 %</b>
<b>F1</b>	<b>Személyi jellegű egyéb kifizetések</b>	<b>eFt</b>	<b>20 000</b>	<b>2,6 %</b>	<b>9 500</b>	<b>3,3 %</b>	<b>47,5 %</b>	<b>0</b>	<b>0,0 %</b>	<b>0,0 %</b>	<b>10 500</b>	<b>2,2 %</b>	<b>52,5 %</b>
<b>SZJRÖ</b>	<b>Személyi jellegű ráfordítások össz</b>	<b>eFt</b>	<b>756 240</b>	<b>100,0 %</b>	<b>287 451</b>	<b>100,0 %</b>	<b>38,0 %</b>	<b>0</b>	<b>100,0 %</b>	<b>0,0 %</b>	<b>468 789</b>	<b>100,0 %</b>	<b>62,0 %</b>

A személyi jellegű egyéb kifizetések kiemelt elemeinek megtervezésére szolgál, szervezeti bontásban.

Társaság neve: **Radnóti**  
Szervezet: **100 - RMSZ (Szinház)**

LEKÉRDEZÉSI IDŐSZAK: teljes év

terv jóváhagyva: -

adatok E Ft-ban

Ssz.	C4n - SZEMÉLYI JELLEGŰ EGYÉB KIFIZETÉSEK AGGREGÁLT N-1	Szervezet aggregált		200 - Művészeti tevékenység			300 - Vállalkozói tevékenység			400 - Központ		
		ÖSSZESEN	Megoszlás	2026. évi terv	Megoszlás	Résarány	2026. évi terv	Megoszlás	Résarány	2026. évi terv	Megoszlás	Résarány
F10	Szem. tul. személygk. költségtérítés	9 500	47,5 %	3 000	31,6 %	31,6 %	0	0,0 %	0,0 %	6 500	61,9 %	68,4 %
F11	Napidíj belföldön	300	1,5 %	300	3,2 %	100,0 %	0	0,0 %	0,0 %	0	0,0 %	0,0 %
F12	Napidíj külföldön	800	4,0 %	0	0,0 %	0,0 %	0	0,0 %	0,0 %	800	7,6 %	100,0 %
F13	Betegszabadság, táppénz	900	4,5 %	200	2,1 %	22,2 %	0	0,0 %	0,0 %	700	6,7 %	77,8 %
F14	Reprezentációs költség	2 000	10,0 %	1 500	15,8 %	75,0 %	0	0,0 %	0,0 %	500	4,8 %	25,0 %
F15	Cafetéria elemek	0	0,0 %	0	0,0 %	0,0 %	0	0,0 %	0,0 %	0	0,0 %	0,0 %
F16	Végkielégítések	0	0,0 %	0	0,0 %	0,0 %	0	0,0 %	0,0 %	0	0,0 %	0,0 %
F17	Üzleti ajándék	0	0,0 %	0	0,0 %	0,0 %	0	0,0 %	0,0 %	0	0,0 %	0,0 %
F18	Munkaruházat	0	0,0 %	0	0,0 %	0,0 %	0	0,0 %	0,0 %	0	0,0 %	0,0 %
F19	Egyéb személyi jellegű ráfordítás	6 500	32,5 %	4 500	47,4 %	69,2 %	0	0,0 %	0,0 %	2 000	19,0 %	30,8 %
<b>F1</b>	<b>Személyi jellegű egyéb kifizetések</b>	<b>20 000</b>	<b>100,0 %</b>	<b>9 500</b>	<b>100,0 %</b>	<b>47,5 %</b>	<b>0</b>	<b>100,0 %</b>	<b>0,0 %</b>	<b>10 500</b>	<b>100,0 %</b>	<b>52,5 %</b>

A Társaság adott időszakra tervezett tételes beruházási kiadásait és ezek forrásait mutatja be, szervezeti egységekre lebontva.

Társaság neve: **Radnóti**

Szervezet: **100 - RMSZ (Színház)**

LEKÉRDEZÉSI IDŐSZAK: **teljes év**

terv jóváhagyva: -

adatok E Ft-ban

Ssz.	G1T - BERUHÁZÁS	Szervezet	Beruházás tervezett összege	Beruházás forrása					2025.12.31-ig elvégzett beruházás	2026. évi terv					2027. évre áthúzódó beruházás	Megjegyzés	
				Saját	Önkormányzati	Állami	EU-s	Egyéb		Összesen	I. n. év	II. n. év	III. n. év	IV. n. év			
MINDÖSSZESEN			0	0	0	0	0	0	0	0	0	0	0	0	0	0	
ÖSSZESEN		200 - Művészeti tevékenység	0	0	0	0	0	0	0	0	0	0	0	0	0	0	
ÖSSZESEN		300 - Vállalkozói tevékenység	0	0	0	0	0	0	0	0	0	0	0	0	0	0	
ÖSSZESEN		400 - Központ	0	0	0	0	0	0	0	0	0	0	0	0	0	0	